

목 차

분기 보고서	1
【대표이사 등의 확인】	2
I. 회사의 개요.....	3
1. 회사의 개요.....	3
2. 회사의 연혁.....	6
3. 자본금 변동사항.....	8
4. 주식의 총수 등.....	9
5. 의결권 현황.....	10
6. 배당에 관한 사항 등.....	11
II. 사업의 내용.....	13
III. 재무에 관한 사항.....	40
IV. 감사인의 감사의견 등.....	59
V. 이사의 경영진단 및 분석의견.....	61
VI. 이사회 등 회사의 기관 및 계열회사에 관한 사항.....	62
1. 이사회에 관한 사항.....	62
2. 감사제도에 관한 사항.....	64
3. 주주의 의결권 행사에 관한 사항.....	65
4. 계열회사 등의 현황.....	65
VII. 주주에 관한 사항.....	67
VIII. 임원 및 직원 등에 관한 사항.....	72
1. 임원 및 직원의 현황.....	72
2. 임원의 보수 등.....	73
IX. 이해관계자와의 거래내용.....	74
X. 그 밖에 투자자 보호를 위하여 필요한 사항.....	75
XI. 재무제표 등.....	83
XII. 부속명세서.....	151
【전문가의 확인】	152
1. 전문가의 확인.....	152
2. 전문가와의 이해관계.....	152

분기보고서

(제 59 기)

사업연도 2013년 01월 01일 부터
2013년 03월 31일 까지

금융위원회

한국거래소 귀중

2013년 05월 30일

회 사 명 : (주)대유에이텍

대 표 이 사 : 정 진 모

본 점 소 재 지 : 광주광역시 광산구 소촌동 825

(전 화) 062 - 943 - 8611

(홈페이지) <http://www.dayou.co.kr>

작 성 책 임 자 : (직 책) 이사(대우) (성 명) 박 건 민

(전 화) 062 - 940 - 8672

【 대표이사 등의 확인 】

확 인 서

우리는 당사의 대표이사 및 신고업무담당이사로서 이 공시서류의 기재내용에 대해 상당한 주의를 다하여 직접 확인·경토했 결과, 중요한 기재사항의 기재 또는 표시의 누락이나 허위의 기재 또는 표시가 없고, 이 공시서류에 표시된 기재 또는 표시사항을 이용하는 자의 중요한 오해를 유발하는 내용이 기재 또는 표시되지 아니 하였음을 확인합니다.

또한, 당사는 「주식회사의외부감사에관한법률」 제2조의2 및 제2조의3의 규정에 따라 내부회계관리제도를 마련하여 운영하고 있음을 확인합니다.(「주식회사의외부감사에관한법률」 제2조에 의한 외부감사대상법인에 한함)

2013. 05. 30

주식회사 대유에이텍

대 표 이 사 정 진 모



신고업무담당이사 박 건 민



I. 회사의 개요

1. 회사의 개요

가. 회사의 법적, 상업적 명칭

당사의 명칭은 『주식회사 대유에이텍』 이고, 영문으로는 DAYOU A-TECH CO., LTD. 입니다. 단, 약식으로 표기하는 경우에는 『(주)대유에이텍』 라고 표기합니다.

나. 설립일자

당사는 1960년 01월 16일에 설립되었으며, 유가증권시장 상장일은 1977년 01 월 28일입니다.

다. 본사의 주소, 전화번호 및 홈페이지 주소

- 주 소 : 광주광역시 광산구 소촌동 825
- 전화번호 : 062 - 942- 8611
- 홈페이지 : <http://www.dayou.co.kr>

라. 중소기업 해당여부

당사는 본 보고서 제출일 현재 중소기업기본법 제2조의 중소기업에 해당하지 않습니다.

마. 주요 사업의 내용

당사는 자동차 SEAT제조, 도소매 및 수출입업, 비철금속 및 비철금속 합금소재와 가공품의 제조 및 판매업, 부동산 임대업을 주사업으로 하고 있습니다.

자동차부품부문은 광주시트사업부와 화성시트사업부로 구분되며, 광주시트사업부에서는 스포티지R, 쏘울(후속 PS 2013년 08월 양산예정), 올뉴카렌스(RP 2013년 01월 양산), 봉고 III(1톤)트럭, 군수 및 해외CKD를 기아자동차 광주공장에 전량 독점공급하고 있으며, 화성시트사업부에서는 KH(K9) RrSEAT를 엠씨트에, 엑티언 스포츠와 코란도 투리스모(A150 SEAT)를 쌍용자동차 공장에 공급하고 있습니다.

합금사업부문은 AL-Wheel/기타 합금소재 생산을 위하여 전북익산 왕궁농공단지에 7,300평(합금공장 3,000평, 자동차용AL-Wheel제조공장 4,300평) 규모의 AL 합금공장을 증설하여 용탕과 주조품, 알루미늄휠을 제조하여 (주)대유신소재 공급, 시중판매, 기타(산화재)를 판매하고 있습니다. 2012년 09월에는 전라북도 완주군과 투자협약을 체결하고 자동차부품산업의 발전을 위하여 부지(7,130평) 및 건물(6,530평)을 매입하는 등 총 300억 규모의 투자를 진행하고 있습니다.

부동산 임대사업을 위하여 경기도 중원구에 위치한 공장용 빌딩(외부평가기관의 평가금액 36,278백만원)이 있습니다.

회사 정관상 기재되어 있는 목적사업은 아래와 같습니다.

목적사업

1. 자동차 및 부품 제조, 도소매 및 수출입업
2. 컴퓨터 및 컴퓨터 주변기기관련 부품 및 제품의 개발, 제조, 도소매 및 수출입업
3. 통신 단말기 및 부품의 설계, 개발, 제조, 도소매 및 수출입업
4. 부동산 개발, 임대업
5. 무역업
6. 금융업
7. 탄소나노튜브제조업
8. 비철금속 및 비철금속 합금소재와 가공품의 제조 및 판매업
9. 종합건설업
10. 사업경영 및 관리 자문업

기타의 자세한 사항은 동 보고서의 'II. 사업의 내용'을 참조하시기 바랍니다.

바. 계열회사에 관한 사항

당사는 본 보고서 작성기준일 현재 당사를 제외하고 총 3개의 계열회사와 5개의 자회사가 있습니다. (2013.03.31 기준)

소재지	회사명	목적사업	결산월	비 고
국내	(주)동강홀딩스	자동차부품 제조	12월	계열사(비상장)
국내	(주)대유신소재	자동차 알루미늄휠, 스티어링휠 제조	12월	계열사(상 장)
국내	(주)스마트저축은행	금융업, 보험, 부동산	06월	계열사(비상장)
국내	(주)대유에스이	태양광모듈 제조	12월	자회사(비상장)
국내	(주)스마트홀딩스	골프업, 관광객 이용시설업	12월	자회사(비상장)
국내	(주)대유네트웍스	광전송장치 제조	12월	자회사(비상장)
국내	(주)대유중공업	자동차부품 제조, 건설업	12월	자회사(비상장)
국내	(주)스마트드림	중고자동차 판매	12월	자회사(비상장)
국내	자베즈제이호사모투자 전문회사	금융업(사모투자전문회사)	12월	계열사(비상장)

사. 연결대상 종속회사 개황

주) 직전사업년도말 자산총액은 2013년 03월말 기준으로 작성함.

(단위 : 백만원)						
상 호	설립일	주 소	주요사업	직전사업년도말 자산총액	지배관계 근거	주요종속 회사 여부
㈜대유SE	2010.12.28	충청북도 충주시 이류 면 본리 630	신재생에너지설비의 제조, 설치, 판매 및 관련사업	30,059	기업 의결권의 과반수 소 유 (회계기준서 1027호 13)	직전연도 자산총액이 지배회사 자산총액의 10% 이상인 종속회사
㈜스마트홀딩스	2011.04.18	광주광역시 동구 중앙 로 199	골프장업, 금융업을 영위하는 회사의 경영관리	104,255	상동	직전연도 자산총액이 지배회사 자산총액의 10% 이상인 종속회사

㈜대유중공업	2009.10.29	전라남도 나주시 낭평 읍 오계리 1014-5	자동차씨트트림지, 우레탄제 품 제조, 판매업	8,604	상동	해당없음
㈜대유네트웍스	2009.10.16	경기도 성남시 중원구 상대원동 500-2	유·무선 통신장비, 방송통신 장비 제조 및 도·소매업	8,519	상동	해당없음
㈜스마트드림	2011.02.16	광주광역시 광산구 소촌동 823	중고자동차 판매업	478	상동	해당없음

※ 주요종속회사의 회사개요 [(주)대유SE]

가. 회사의 법적, 상업적 명칭

당사의 명칭은 '주식회사 대유에스이'라고 표기합니다. 또한 영문으로는 DAYOU SE Co.,Ltd.라 표기합니다.

나. 설립일자

당사는 주식회사 대유에이텍으로부터 태양광부문 관련 자산·부채를 물적분할하여 2010년 12월 28일 설립되었습니다.

다. 본사의 주소, 전화번호 및 홈페이지 주소

- 주 소 : 충청북도 충주시 이류면 본리 630번지
- 전 화 : 043 - 845 - 8611
- 홈페이지: 없음

라. 중소기업 해당여부

당사는 보고서 제출일 현재 중소기업기본법 제2조에 의한 중소기업에 해당하지 않습니다.

마. 주요 사업의 내용

당사는 태양광 모듈 조립 생산과 2011년부터 모듈자재 백시트사업, 김제소재 LPI연료탱크의 영업 및 판매를 주사업으로 하고 있습니다. 2013년도 매출계획은 태양광사업 270억원, 자동차사업 350억원으로 620억원의 목표달성을 위해서 노력하고 있습니다.

기타의 자세한 사항은 동 보고서의 'II 사업의 내용'을 참조하시기 바랍니다.

[(주)스마트홀딩스]

가. 회사의 법적, 상업적 명칭

당사의 명칭은 '주식회사 스마트홀딩스'라고 표기합니다.

나. 설립일자

당사는 2011년 04월 18일 설립되었습니다.

다. 본사의 주소, 전화번호 및 홈페이지 주소

- 주 소 : 광주광역시 동구 중앙로 199
- 전 화 : 031 - 737 - 7018

-홈페이지: 없음

라. 중소기업 해당여부

당사는 보고서 제출일 현재 중소기업기본법 제2조에 의한 중소기업에 해당하지 않습니다.

마. 주요 사업의 내용

당사는 골프장 레저사업을 주요사업으로 하고 있습니다. 2013년도 매출계획은 160억원의 목표달성을 위해서 노력하고 있습니다.

기타의 자세한 사항은 동 보고서의 'II 사업의 내용' 을 참조하시기 바랍니다.

2. 회사의 연혁

○ 공시대상기간(2008. 01. 01 ~ 2013. 03. 31) 중 회사의 주된 변동내역은 다음과 같습니다.

- 2008.01.31 : 운전대다이캐스팅사업부(화성공장) 유형자산 매각
- 2008.03.10 : (유)두성중공업의 철구조물 선박 임가공업 영업양수
- 2008.03.20 : 쌍용자동차 시트사업부(천안공장) 유형자산 매각으로 인한 생산 활동 중단
- 2008.04.01 : 중공업사업부(목포공장) 유·무형자산 매입
- 2009.02.26 : 현대중공업주식회사와 태양광발전모듈 OEM기본계약 체결
- 2009.05.06 : 태양광발전모듈 신규투자 결정(토지제외 161억원)
- 2009.09.03 : 회사분할 결정(정보통신사업부, 중공업사업부 단순물적분할)
- 2010.02.02 : 자동차사업부분관련 영업양수 결정
- 2010.07.01 : 주식회사 대유디엠씨에서 주식회사 대유에이텍으로 상호 변경
- 2010.11.09 : 회사분할 결정(태양광사업부 단순물적분할)
- 2010.12.28 : (주)대유SE 법인 설립
- 2010.12.31 : 전북익산시 왕궁면 광암리 1,376번지(부지면적:9,678㎡)합금공장 신축
- 2011.01.04 : 현대다이모스(주)와 뉴카렌스(UN)후속 단일판매·공급계약 체결
- 2011.02.01 : (주)대유SE 태양광모듈 생산라인을 40MW에서 80MW로 추가증설
- 2011.04.18 : (주)스마트홀딩스 법인 설립
- 2011.05.09 : 제14회차 무기명식 이권부 무보증 분리형 신주인수권부사채(160억원) 발행
- 2011.05.16 : (주)대유SE는 (주)캐놀의 LPI탱크 영업권 및 판매권을 양수
- 2011.05.31 : 전북익산시 왕궁면 광암리 1,377번지(부지면적:6,469.9㎡), 1,378번지(부지면적:7,849㎡)주조공장 신축
- 2011.08.24 : 현대다이모스(주) 신규개발차종 시트 공급업체로 확정
- 2011.10.05 : (주)스마트홀딩스는 (주)동우로부터 경기도 포천시 소재 36홀 회원제 골프장시설을 공동으로 양수하여 운영(민법상의 조합계약)
- 2011.12.21 : 한국무역협회 1억불 수출탑 수상/대표이사 지식경제부장관상 수상
- 2012.01.01 : 광주광역시청 유망중소/중견기업(히든챔피언) 선정
- 2012.09.07 : 전라북도 완주군 봉동읍 둔산리 926-12, 926-13 매매계약 완료
(전주과학산업단지 부지 23,554㎡, 건축면적 18,033㎡, 매매대금 67.5억)
- 2012.09.27 : 전라북도 완주군과 전주과학산업단지내 투자협약 체결
(투자금액 300억원, 투자기간 2012.09 ~ 2014.08, 고용창출 약200명)

2012.11.09 : 제14회차 무기명식 이권부 무보증 분리형 신주인수권부사채(160억원)
 전액 조기상환
 2012.11.22 : 그린손해보험(주) 인수관련 자베즈파트너스 컨소시엄에 유한책임사원
 (재무적투자자)으로 참여 결정
 2013.01.14 : 2013년 현대기아차 「올해의 협력사賞」 노사협력부분 수상
 2013.02.01 : 완주지점 설치(전라북도 완주군 봉동읍 완주산단 2로 251)
 2013.02.08 : 자베즈제이호사모투자전문회사 출자(1차) 이행(출자액: 104.5억)
 2013.02.28 : 자베즈제이호사모투자전문회사 출자(2차) 이행(출자액: 22.8억)
 2013.03.19 : 자베즈제이호사모투자전문회사 출자(3차) 이행(출자액: 14.2억)
 2013.03.22 : 대표이사(성명: 정진모) 재선임

가. 회사의 본점소재지 및 그 변경

당사는 2005년 3월 회사의 본점소재지를 "경기도 안산시 목내동 456번지"에서 "광주광역시 광산구 소촌동 825번지"로 변경하였습니다.

나. 경영진의 중요한 변동

당사는 2007년 08월 24일에 김자현 前 대표이사가 사임하고 정진모 대표이사가 취임하였으며, 2009년 3월 20일에는 정진모 前 대표이사가 일신상의 사유로 사임하여 윤정수 대표체제를 이루었으며, 2010년 3월 23일에는 정진모 대표이사를 재선임하여 윤정수 대표이사와 같이 각자 대표체제를 이루었습니다. 2011년 3월 25일 윤정수대표이사가 일신상의 사유로 사임하여 정진모 대표체제를 이루고 있습니다.

다. 상호의 변동

2003년 12월 03일 제49기 임시주주총회에서 자동차부품사업 진출을 위하여 (주)중앙디지텍에서 (주)대유디엠씨로 상호를 변경하였습니다.
 그리고, 2010년 07월 01일 제56기 임시주주총회에서 자동차부품사업의 역량강화를 위하여 (주)대유디엠씨에서 (주)대유에이텍으로 상호를 변경하였습니다.

라. 합병 등의 내용

당사는 선택과 집중을 통해서 경기변동에 따른 영업위험을 분산시키고 경영효율성 증대를 통한 시너지 효과 극대화를 위하여 정보통신사업과 중공업사업, 태양광사업을 각각 물적분할하여 전문경영과 책임경영을 실현하고 있으며, 복잡한 조직구조에 따른 규모의 비경제를 제거함으로써 경영효율성을 제고하고, 각 사업부문별로 최적화된 경영자원을 효율적으로 배분함으로써 변화하는 경영환경에 탄력적이고 전략적인 대응능력을 제고함과 동시에 경영위험 최소화와 기업가치 향상을 추구하고, 사업부문별 책임경영체제를 한층 강화하여 신설회사의 새로운 도약을 위한 발판을 마련하고자 단순물적분할을 시행하였습니다. 본 분할 관련 상세내역은 2009년 9월 03일, 2010년 11월 09일에 공시한 분할결정공시를 참조하시기 바랍니다.

마지막으로, 당사는 2010년 2월 2일 자동차부품 제조부문, 임대부문 및 기타 관련 부대사업 부문과 관련되는 권리의무를 양수도하여 경영통합 및 역량 집중을 통한 안정적인 매출기반 확보로 기업가치 증대 및 주주 이익 극대화를 목적으로 영업양수 결정을 하였으며, 상세내역은 2010년 2월2일 영업양수결정공시 및 주요사항보고서(중요한영업양수도결정)를 참조하시기 바랍니다.

마. 회사의 업종 또는 주된 사업의 변화

- 제56기 임시주주총회(2010.12.27)에서 사업목적 삭제
 - 8. 신재생 에너지설비의 제조, 설치, 판매 및 관련사업
- 제55기 임시주주총회(2009.10.15)에서 사업목적 삭제
 - ⑥유·무선 통신장비, 방송통신장비 제조 및 도·소매업
 - ⑦전자,통신부품 제조 및 도·소매업
 - ⑧별정통신 사업 및 회선 재판매업
 - ⑨인터넷 정보제공 서비스업
 - ⑩정보통신장비 공사업
 - ⑪정보통신장비 유지보수 서비스업
 - ⑫컴퓨터시스템 설계 및 자문업
 - ⑬소프트웨어, 하드웨어 자문, 개발 및 공급업
 - ⑮전자상거래업
 - 20. 선박건조업과 선박구성부분품 제조업
- 제54기 임시주주총회(2008.06.27)에서 사업목적 추가
 - ①사업경영 및 관리 자문업
- 제53기 정기주주총회(2008.03.21)에서 사업목적 추가
 - ①선박건조업과 선박구성부분품 제조업
 - ②종합건설업
- 제53기 임시주주총회(2007.12.21)에서 사업목적 추가
 - ①신재생 에너지설비의 제조, 설치, 판매 및 관련사업
 - ②비철금속 및 비철금속 합금소재와 가공품의 제조 및 판매업
- 제53기 임시주주총회(2007.8.24)에서 사업목적 추가
 - ①금융업
 - ②탄소나노튜브제조업

3. 자본금 변동사항

증자(감자)현황

(기준일 : 2013년 03월 31일)

(단위 : 원, 주)

주식발행 (감소)일자	발행(감소) 형태	발행(감소)한 주식의 내용				
		주식의 종류	수량	주당 액면가액	주당발행 (감소)가액	비고
2007.03.17	유상증자(주주배정)	보통주	9,727,651	500	660	-
2009.12.02	유상증자(제3자배정)	보통주	8,000,000	500	500	-
2010.10.23	유상증자(주주배정)	보통주	11,000,000	500	710	-
2010.11.03	신주인수권행사	보통주	328,947	500	608	-
2010.11.29	신주인수권행사	보통주	822,368	500	608	-

2010.12.10	주식매수선택권행사	보통주	180,717	500	846	-
2011.02.21	신주인수권행사	보통주	822,368	500	608	-
2011.04.11	주식매수선택권행사	보통주	34,890	500	846	-
2011.11.04	신주인수권행사	보통주	493,421	500	608	-
2012.01.04	주식매수선택권행사	보통주	15,680	500	846	-
2012.05.26	유상증자(주주배정)	보통주	17,000,000	500	1,260	-
2012.09.17	신주인수권행사	보통주	994,646	500	1,870	-
2012.11.29	신주인수권행사	보통주	2,583,237	500	1,742	-

미상환 신주인수권부사채 등 발행현황

(기준일 : 2013년 03월 31일)

(단위 : 백만원, 주)

종류\구분	발행일	만기일	권면총액	행사대상 주식의 종류	신주인수권 행 사가능기간	행사조건		미행사신주인수권부사채		비고
						행사비율 (%)	행사가액	권면총액	행사가능주식수	
제13회 무기명식 이권부 무보증 사모 신주인수권부사채	2009.09.02	2014.03.14	2,000	기명식 보통주	2010.09.15~ 2014.02.14	100%	608	500	822,368	-
제14회 무기명식 이권부 무보증 사모 신주인수권부사채	2011.05.09	2015.05.09	16,000	기명식 보통주	2012.05.09~ 2015.04.09	100%	1,660	9,640	5,807,229	-
합 계	-	-	18,000	-	-	100%	-	10,140	6,629,597	-

(*)2010년 10월 22일 제13회 무기명식 이권부 무보증 사모 신주인수권부사채의 행사가액이 651원에서 608원으로 조정되었습니다.

(*)2012년 09월 14일 제13회 무기명식 이권부 무보증 사모 신주인수권부사채의 사채 20억 원 전부 상환완료하였습니다.

(*)2012년 11월 09일 제14회 무기명식 이권부 무보증 사모 신주인수권부사채의 행사가액이 1,870원에서 1,742원으로 조정되었습니다.(2012.11.09 기타안내사항참조)

(*)2012년 11월 09일 제14회 무기명식 이권부 무보증 사모 신주인수권부사채의 사채 160억 원 전부 상환완료하였습니다.(2012.11.09 기타주요경영사항참조)

(*)2013년 02월 12일 제14회 무기명식 이권부 무보증 사모 신주인수권부사채의 행사가액이 1,742원에서 1,660원으로 조정되었습니다.(2013.02.12 기타안내사항참조)

4. 주식의 총수 등

당사의 정관에 의한 발행할 주식의 총수는 400,000,000주(1주의 금액:500원)이며 보고서 작성기준일 현재까지 발행한 주식의 총수는 보통주 93,085,891주입니다. 감자,이익소각 등으로 현재까지 감소한 주식의 총수는 보통주 8,656,461주이며 현재 보유중인 자기주식수는 77주이고 보고서 작성기준일 현재 유통주식수는 보통주 84,429,353주입니다.

주식의 총수 현황

(기준일 : 2013년 03월 31일)

(단위 : 주)

구 분	주식의 종류			비고

	보통주	종류주식	합계	
I. 발행할 주식의 총수	400,000,000	-	400,000,000	-
II. 현재까지 발행한 주식의 총수	93,085,891	-	93,085,891	-
III. 현재까지 감소한 주식의 총수	8,656,461	-	8,656,461	-
	1. 감자	8,656,461	-	8,656,461
	2. 이익소각	-	-	-
	3. 상환주식의 상환	-	-	-
	4. 기타	-	-	-
IV. 발행주식의 총수 (II - III)	84,429,430	-	84,429,430	-
V. 자기주식수	77	-	77	-
VI. 유통주식수 (IV - V)	84,429,353	-	84,429,353	-

자기주식 취득 및 처분 현황

(기준일 : 2013년 03월 31일)

(단위 : 주)

취득방법	주식의 종류	기초수량	변동 수량			기말수량	비고	
			취득(+)	처분(-)	소각(-)			
배당 가능 이익 범위 이내 취득	직접 취득	장내 직접 취득	보통주	-	-	-	-	-
			종류주식	-	-	-	-	-
		장외 직접 취득	보통주	-	-	-	-	-
			종류주식	-	-	-	-	-
		공개매수	보통주	-	-	-	-	-
			종류주식	-	-	-	-	-
	소계(a)	보통주	-	-	-	-	-	
		종류주식	-	-	-	-	-	
	신탁 계약에 의한 취득	수탁자 보유수량	보통주	-	-	-	-	-
			종류주식	-	-	-	-	-
		현물보유수량	보통주	-	-	-	-	-
			종류주식	-	-	-	-	-
		소계(b)	보통주	-	-	-	-	-
			종류주식	-	-	-	-	-
기타 취득(c)	보통주	77	-	-	-	77	-	
	종류주식	-	-	-	-	-	-	
총 계(a+b+c)	보통주	77	-	-	-	77	-	
	종류주식	-	-	-	-	-	-	

5. 의결권 현황

구 분	주식의 종류	주식수	비고
발행주식총수(A)	보통주	84,429,430	-
	종류주식	-	-
의결권없는 주식수(B)	보통주	77	자기주식
	종류주식	-	-
정관에 의하여 의결권 행사가 배제된 주식수(C)	보통주	-	-
	종류주식	-	-
기타 법률에 의하여 의결권 행사가 제한된 주식수(D)	보통주	-	-
	종류주식	-	-
의결권이 부활된 주식수(E)	보통주	-	-
	종류주식	-	-
의결권을 행사할 수 있는 주식수 (F = A - B - C - D + E)	보통주	84,429,353	-
	종류주식	-	-

6. 배당에 관한 사항 등

가. 당사의 배당에 관한 중요한 정책 및 배당의 제한에 관한 사항

당사 정관은 배당에 관하여 다음과 같이 정하고 있습니다

【 정관 제33조의2(이익금의 처분) 】

본 회사는 매사업연도의 처분전이익잉여금을 다음과 같이 처분한다.

1. 이익준비금
2. 기타의 법정적립금
3. 배당금
4. 임의적립금
5. 기타의 이익잉여금처분액

【 정관 38조 제34조 (이익배당) 】

- ①이익의 배당금은 금전과 주식 및 기타의 재산으로 할 수 있다.
- ②제1항의 배당은 매 결산기말 현재의 주주명부에 기재된 주주 또는 등록된 질권자에게 지급한다.
- ③제1항의 배당금의 지급 청구권은 5년간 이를 행사하지 아니하면 소멸시효가 완성한다.
- ④제3항의 시효의 완성으로 인한 배당금은 본 회사에 귀속한다

나. 최근 3사업연도 배당에 관한 사항

구 분	주식의 종류	제59기 1분기	제58기	제57기
주당액면가액 (원)		500	500	500
당기순이익 (백만원)		-1,905	3,133	5,663

주당순이익 (원)		-22	42	89
현금배당금총액 (백만원)		-	2,533	1,277
주식배당금총액 (백만원)		-	-	-
현금배당성향 (%)		-	81	23
현금배당수익률 (%)	보통주식	-	2.0	0.7
	종류주식	-	-	-
주식배당수익률 (%)	보통주식	-	-	-
	종류주식	-	-	-
주당 현금배당금 (원)	보통주식	-	30	20
	종류주식	-	-	-
주당 주식배당 (주)	보통주식	-	-	-
	종류주식	-	-	-

II. 사업의 내용

□ 대유에이텍

가. 업계의 현황

※ 자동차부품부문

(1) 산업의 특성

일반적으로 자동차부품산업은 차량용 브레이크, 클러치, 축, 기어, 변속기, 휠, 완충기, 방열기, 소음기, 배기관, 운전대 및 운전박스 등과 같은 자동차 차체 또는 자동차엔진용 부품품을 제조하는 산업활동, 광의로는 자동차에 직접 장착되는 의자나 공기조정장치·여과장치 등을 포함하여 자동차 제조시 소요되는 수 만여 개의부품을 제조·생산하는 산업활동 전체를 말합니다.

자동차부품산업은 크게 세 가지 특성을 갖고 있습니다.

첫째, 자동차부품산업은 기술집약적 산업입니다. 자동차와 관련된 단순부품에서 정밀가공 부품에 이르기까지 2~3만여개에 달하는 다종 다양한 부품으로 전방산업인 완성차의 수요, 생산에 많은 영향을 미치고, 후방산업인 소재산업에도 파급효과가 큰 기술집약적 산업입니다. 부품의 자체 설계능력 없이는 완전한 독자모델 자동차개발이 불가능할 뿐만 아니라 첨단 부품의 개발 없이는 차세대 자동차개발이 불가능하기 때문에 자동차부품의 품질 및 기술 등은 완성차 경쟁력의 원천이라 해도 과언이 아닙니다. 특히 자동차부품 성능에 따라 완성차의 경쟁력이 결정되고 부품의 불량은 바로인명사고와 직결되므로 고도의 설계, 가공기술 및 품질관리능력이 매우 중요합니다.

둘째, 자동차 부품산업은 계열화된 시장구조를 갖고 있습니다. 국내 자동차 부품산업은 완성차기업을 모기업으로 하여 1차 및 2차 수급기업으로 수평적인 계열화 관계를형성하고 있고 모기업과 계열회사간에 기술, 자금, 인력면에서 긴밀한 유대관계를 유지하고 있습니다. 대규모 자동차 부품기업은 자본집약적인 엔진, 변속기, 차축 등 1차 조립품을 대량생산하고, 중규모 자동차부품기업은 기능부품의 중간제품과 정밀기계가공품(주조, 단조, 도금, 도장 등)을, 다품종 소량생산을 주로 하는 소형업체는 대규모 부품기업의 2차 하청으로 단순가공품(스프링, 나사, 와이어 등)이나 보수용 부품을 생산하는 경우가 많습니다.

마지막으로 자동차부품산업은 전방산업인 완성차 시장 상황과 후방산업인 철강, 비철금속 등 소재산업과 연관효과가 높고 여타 산업에 미치는 효과도 매우 높은 특성을가지고 있습니다.

국내 자동차부품산업은 자동차산업과 제품개발 단계부터 참여하여 양산까지 불가분의 관계를 갖고 있으며, 자동차산업의 국제경쟁력 제고를 위해서는 자동차부품산업과 상호 긴밀한 협력관계의 유지 및 효율적인 분업생산체제의 구축이 요구되는 바, 국내에서는 현대모비스, 현대위아, 만도가 그 주축이 되고 있습니다.

(2) 산업의 성장성

자동차 부품산업의 성장성은 자동차 완성차 판매와 직결되어 있습니다.

① 완성차 시장동향

○ 세계 자동차 시장동향

2012년 세계자동차 시장은 일본 대지진에 따른 기저효과와 일본, 미국시장의 회복세강화로 5.9% 성장하며 7,811만 대 판매를 기록했습니다. 유럽시장은 경기침체 심화로 시장 부진이

지속되며 -8.2% 성장을 보였고 신형시장의 성장세는 유지되었으나 각종 정책 및 경제상황에 따라 국가별로 차별화된 성장세를 보였습니다.

2013년 세계 자동차 시장은 경제 불확실성 증대와 제한적 수요 견인 정책 등으로 중국을 제외한 대부분의 시장에서 판매 증가세가 둔화되며 3.1% 성장, 8,050만 대 판매가 전망됩니다. 주요업체들은 2013년에 세계에서 유일하게 성장폭이 증가하는 중국시장 공략을 강화할 것으로 보이고 연비향상과 소형차 경쟁에 주력할 것으로 전망됩니다.

○ 국내 자동차 시장동향

2012년 국내자동차 시장은 대내외 경제 불확실성 지속과 경제 성장을 하락에 따른 소비심리 위축, 신차 출시 부족으로 전년대비 -2.4% 성장하며 154만대 판매량을 기록했습니다. 특히 지난 8월에는 휴가철 비수기와 파업에 따른 공급 물량 부족이 겹쳐 전년 동월 대비 -21.8% 성장을 하며 2012년 최저 실적을 보이기도 했습니다.

2013년 국내 자동차시장은 경제 불안 요인 상존, 판매 상위 모델의 신차 효과 약화로 -0.6% 성장, 153만대 판매가 예상됩니다.

2013년 1~3월은 전반적인 경기둔화와 가계부채 부담에 따른 구매력 위축 등으로 전년동기비 0.6% 감소한 35만 9천 대가 판매되었고, 기아자동차는 2013년 1~3월 한국시장에서 전년동기비 5.8% 감소한 10만 9천 대를 판매(시장점유율 30.4%), 현대자동차는 전년동기비 0.7% 감소한 15만 4천 대를 판매(시장점유율 47.5%)판매하였습니다. 또한 신차 효과가 약화되면서 경제성이 두드러졌던 경형을 비롯하여 대부분 차급에서 판매가 감소하였습니다.

○ 국내 자동차 수출동향

국내 자동차 부품업체는 국내 완성차업체의 세계시장에서의 선전에 힘입어 미국, 유럽 등 선진업체에 대한 수주가 확대되고 있으며 중국 및 인도 등 신흥업체 수주 확대도 예상하고 있습니다.

2013년 1월~3월 미국시장은 년동기비 6.3% 증가한 367만 5천 대가 판매되었습니다. 재정 감축과 소득세 인상과 같은 부정적 요인에도 불구하고 경기 회복에 대한 기대감이 커지고 있으며 주택경기가 회복되는 등 긍정적 소비심리가 확산된 것이 주요 원인입니다. 경기회복세를 반영해 미국업체 중심의 픽업과 CUV 수요가 각각 10.5%, 17.2% 증가하며 호조를 보였습니다.

2013년 1~3월 중국시장에서는 전년동기비 15.4% 증가한 428만 5천 대가 판매되었습니다. 승용은 준중형과 SUV차급에서 신차 출시가 집중되고 인센티브 지원이 확대되면서 판매 호조가 지속되었고, 상용도 2013년 7월 시행될 신규 배기가스 배출 규제 정책 시행 이전에 선 수요가 발생하면서 호조를 보였습니다.

2013년 1~3월 인도시장에서는 전년동기비 12.2% 감소한 69만 4천 대가 판매되었습니다. 2012년에 이어 업체들의 인센티브 확대가 지속되고 기준 금리가 하락하는 등 판매여건은 나아졌지만, 소비심리 위축과 경기부진의 영향으로 4개월 연속 판매가 감소했습니다. 작년 4월 소비세 인상 전 선수요 발생으로 판매가 크게 늘었던 3월의 기저효과도 부정적인 요인이었습니다.

○ 국내 자동차 수입동향

2012년 수입차는 한-미 FTA 발효로 일본, 유럽 브랜드의 미국산 우회 수입차 도입, 가격 경쟁력 향상으로 2011년 대비 20% 증가한 12.6만대가 판매되며 사상 최다 판매실적을 보였습니다.

2013년 수입차 판매 증가세는 둔화될 것으로 보이거나 인기 모델의 신차 출시와 신규 업체 진출로 13.4만대가 판매되며 8.7%의 시장 점유율을 확보할 것으로 전망됩니다.

2013년 1~3월 국내 자동차 수입은 산업수요 감소에도 불구하고 전년동기비 19.4% 증가한 3만 5천 대를 판매하여 호조세를 이어갔습니다.

② 자동차 부품시장 동향

자동차부품 산업은 완성차업체로의 OEM(Original Equipment Manufacturer : 주문자상표 부착방식), 보수용 시장으로의 A/S, 해외시장으로의 수출 부분으로 구분됩니다. 국내 자동차 부품산업의 매출기반은 실질적으로 OEM부문에 있다고 할 수 있습니다. 내수에서 OEM 비중이 여전히 75~80%수준을 유지하고 있으며, 수출의 경우에도 국내 완성차업체의 해외생산 확대에 따른 KD부품의 수출이나 GM, FORD 등해외 완성차업체에 대한 OEM매출이 대부분을 차지하고 있습니다. 따라서 자동차부품업체는 기술개발능력, 품질, 납기, 가격 등의 측면에서 완성차업체의 요구수준을 충족시키면서 완성차업체와 긴밀한 유대관계를 형성, 유지 발전시킬 수 있는 능력이 사업 안정에 있어 중요한 부분입니다.

<국내 자동차부품 시장의 매출실적 분석>

(단위 : 억원)

구 분	부품 매출실적				증감율(%)
	OEM	A/S	수출	합계	
1980년	3,304	330	356	3,990	-
1985년	10,960	1,117	1,296	13,373	-
1990년	50,234	4,020	3,546	57,800	32.9
1995년	118,425	8,290	6,979	133,694	17.9
2000년	199,214	12,949	16,860	229,023	18.8
2005년	326,834	22,878	67,610	417,322	14.1
2006년	360,004	23,400	76,704	460,108	10.3
2007년	386,409	23,185	92,306	501,900	9.1
2008년	368,486	22,109	105,271	495,866	-1.2
2009년	342,236	20,533	82,689	445,458	-10.2
2010년	440,794	26,448	121,285	588,527	32.1
2011년	516,293	30,978	130,912	678,183	15.2

출처 : 한국자동차공업협동조합

완성차 시장 및 완성차 업체의 성장으로 자동차 부품업체도 질적, 양적으로 빠르게 성장하고 있습니다. 자동차부품업체의 매출액은 2000년 22조 9,023억원에서 2011년 67조 8,183억원으로 증가하였으며 자동차부품산업의 성장세가 지속되었습니다. 자동차부품업체 수는 외환위기 전인 1997년 3,083개에서 2007년에는 4,557개로 증가하였고 이 중 1차 부품업체 수는 2003년 878개에서 2005년 922개로 사상 최고치를 기록한 후 2008년에는 889개로 감소하였으나, 그중 대기업의 수는 2003년~2008년 기간 중 69개에서 118개로 증가하였습니다.

완성차 납품 매출액을 기준으로 세계 자동차부품업체들의 순위를 살펴보면 생산규모가 큰 완성차업체들로부터 분사된 대형 자동차부품회사들이 상위권을 유지하고 있습니다.

<세계 주요 자동차부품업체 현황>

순위	업체명	국적	매출액 (백만달러)	주요부품
1	로버트 보쉬	독일	39,753	엔진시스템, 샤프트, 전장부품
2	덴소	일본	34,153	파워트레인 제어 시스템, 공조
3	콘티넨탈	독일	30,521	타이어, 샤프트, 전장, 시트 부품

4	마그나 인터내셔널	캐나다	28,300	파워트레인, 내외장, 차체
5	아이신 세이키	일본	27,196	변속기, 엔진부품, 차체
6	포레시아	프랑스	22,500	시트, 카핏모듈, 도어판넬
7	존슨 콘트롤	미국	21,280	시트, 내장
8	현대모비스	한국	18,864	샤시, 카핏모듈, 브레이크, 조향
9	ZF 프리드리히샤펜	독일	17,860	변속기, 조향장치, 서스펜션
10	델파이	미국	16,041	파워트레인, 전장
40	현대위아	한국	5,255	엔진, 수동변속기, 샤시모듈
50	만도	한국	4,115	브레이크, 조향, 서스펜션 부품

주) 2011년 글로벌 100대 부품기업(OEM판매기준) (출처 : Automotive News, 2012.6.11)

(3) 경기 변동의 특성

자동차 부품의 수요는 자동차 경기변동과 밀접한 연관을 맺고 있습니다. 자동차는 고가의 내구 소비재로서 소비자의 구매형태와 소득 수준간에는 밀접한 상관관계가 있으며, 경기 호황시에는 소득 수준의 상승으로 수요 증가와 수요의 고급화 경향을 나타내는 반면 경기침체로 소득수준이 낮아지면 구매력 감소와 경차 구입등 경제성을 위주한 구매패턴을 보이고 있습니다.

(4) 자원조달의 특성

자동차부품 산업은 완성차 업체와 강한 수직계열 관계를 형성하고 있고, 전문부품업체(1차 협력업체 약 1,200사)에 의해 생산되고 있으며, 기계, 전기, 전자, 금속, 화학, 섬유 등 전 제조업과 관련이 있어, 원활한 자원조달에 중요성이 타 업종보다 한층더 중요한 특성이 있습니다.

(5) 관련법령 또는 정부의 규제 등

자동차산업 관련 법령 및 각종 정부규제로서는 형식승인 및 확인검사 등 자동차의 안전관련 규제, 배기가스, 소음, 유해물질 등 환경 규제와 공정거래 관련규제, 수출입 관련 규제, 교통운수 관련규제 및 각종 자동차 관련 조세제도 등이 있습니다.

특히, 현재 자동차의 구매 / 등록 / 소유 / 운행 과정에는 모두 14종의 세금이 부과되고 있는데 취득세, 등록세, 자동차세 등 유사 성격의 세금을 중복 부과하고 있을 뿐만아니라 교육세, 농어촌특별세 등 자동차와 무관한 세금을 부과하여 소비자의 부담이 가중되고 있습니다.

※ 합금사업부문

(1) 산업의 특성

비철금속은 철을 제외한 모든 금속을 의미하여 약 100여종에 이르지만 그 중에서 큰 비중을 차지하는 것은 알루미늄, 동, 아연, 연(납) 등이 있습니다. 비철금속은 단일소재 또는 합금소재 형태로 다양하게 사용되고 있으며 특정 전방산업에 국한하기 어렵고 광범위한 수요처를 가지는 것이 특징입니다. 일반적으로 산업경기에 다소 선행하는 특성이 있으며, 안정적인 수요처 확보를 통한 제품공급과 신기술 등의 접목을 통해 고부가가치의 제품생산의 발전가능성이 높은 산업이라 할 수 있습니다.

(2) 산업의 성장성

현재 익산 합금사업부에서 용탕 및 부산물, 알루미늄 활을 제조하여 (주)대유신소재에 공급

하고 있으며, 다이캐스팅 등을 시중판매하여 향후 발전가능성이 높은 신기술 등의 접목으로 괄목할만한 성장을 이룰 수 있는 분야라 할 수 있습니다.

(3) 경기 변동의 특성

합금사업은 자동차 알루미늄휠의 원재료를 공급하고 있으므로 직간접적인 자동차 경기변동과 연관을 맺고 있습니다.

(4) 경쟁요소

비철금속의 제련사업의 경우는 초기 투자비용 및 높은 기술수준이 요구되어 큰 진입장벽이 작용하나 압연 및 압출업은 진입장벽이 크게 높지 않아 중소기업체가 많이 진출하는 경향이 있습니다. 현재 합금사업은 자동차 알루미늄휠의 원재료를 (주)대유신소재에 공급하므로 안정적인 매출처 확보가 이루어진 상태입니다.

(5) 자원 조달의 특성

비철금속사업은 국내 부존자원의 빈약으로 대부분의 원광석을 수입에 의존하고 있으며, 이로 인해 국제 원자재가격(LME) 및 세계경제, 중국경제의 흐름, 환율 등에 크게 영향을 받는 특징이 있습니다.

나. 회사의 현황

※ 자동차부품부문

(1) 영업개황 및 사업부문의 구분

(가) 영업개황

당사가 신규로 자동차부품시장에 진출하고 당사가 제조, 가공한 UN(카렌스, 존슨컨트롤즈오 토모디브코리아)제품을 공급한 이래 2010년 03월 영업양수를 통해 SL(스포티지R, 현대다이모스), AM(쏘울, 대원산업), PU(봉고, 기아자동차), 액티언스포츠 및 로디우스(쌍용자동차) 등의 시트제조에도 진출하였습니다. 당사는 2012년도 중에 KH(K9) RrSEAT 수주 및 양산화하여 공급하고 있으며, 2013년도에는 RP(뉴카렌스 후속) 및 A150 SEAT(로디우스 후속)가 2013년 01월 양산화 되어 공급하고 있으며, PS(쏘울 후속)가 2013년 08월 양산예정되어 있는 등 H/KMC 및 SYMC와의 긴밀한 유대관계를 통하여 안정적인 거래처를 확보하고 있습니다.

당사는 현재 완성차업체와 기술개발능력, 품질, 납기, 가격 등의 측면에서 완성차업체의 요구수준을 충족시키면서 긴밀한 유대관계를 형성 및 유지 발전시키기 위하여 ▲노동조합 설립 이후 12년간 무분규 실현 ▲노사파트너십 프로그램 지원사업 노사공동 수행 ▲KMC 안전보건공생협력 프로그램 노사 공동수행 등 다방면으로 노력하여왔으며 최고품질과 기술뿐만 아니라 노사화합 등 기업내실 강화부문에서도 타 업체보다 월등한 능력을 인정받아 2009년에 이어 2013년에 『현대기아차 올해의협력사상』을 수상하였습니다.

또한 향후 국내 3대 완성차 업체의 내수 및 수출 시장에서 차지하는 비중이 확대될 것으로 기대되어 당사는 2012년 10월 SL(스포티지R, 현대다이모스)차종의 CAPA-UP을 위한 조립라인 증설투자를 하고 라인의 탄력적 운영 및 안정적인 물류시스템을 구축하였습니다. 이로 인해 생산량은 30%~40%증대효과가 발생할 것으로 예상됩니다.

또한 이익창출 및 증대방안의 일환으로 전사공통NEXUS110작전(원가절감을 통한 영업이익 효과 110억 창출)을 통하여 기업내실화를 꾀하고 있습니다.

2013년도 경영목표는 재무건정성 향상, 창의적인 인재육성, 감성적복지지향을 통하여 노사

화합 및 원만한 관계를 유지하고 이를 기반으로 글로벌기업으로써 LEVEL-UP 성장을 유지하고자 노력하고 있습니다.

(나) 공시대상 사업부문의 구분

자동차용 시트를 제조하는 사업이며 「자동차부품부문」이라고 합니다.

(2) 시장점유율

기아자동차 광주공장에서 생산되는 차량에 대하여 당사가 100% 독점공급하고 있어 SEAT 판매량 및 점유율은 H/KMC 국내공장 SEAT 총소요량에 따라 변동되며 2012년도 H/KMC의 국내공장 SEAT 총소요량은 355.5만대로써 당사는 의 시장점유율은현대기아차시트사업부, 대원산업, 다이모스에 이어 12.4%에 해당하며 총판매량은 44.8만대입니다.

2013년의 H/KMC 사업계획에 근거한 총공급물량은 345만대로써 현대시트사업부를 제외한 시장점유율은 대원산업 17.2%(59.5만대), 다이모스 15.3%(53만대), 대유에이텍 13.5%(46.6만대), JACK 12.4%(42.9만대), 리어코리아 7.0%(24.2만대), 기타 8.1%입니다.

(3) 신규사업 등의 내용 및 전망

- 해당사항 없음

※합금사업부문

(1) 영업개황 및 사업부문의 구분

(가) 영업개황

합금사업부는 자동차 부품업체인 (주)대유신소재에 자동차 휠 제조를 위해 알루미늄을 합금으로 가공하여 용탕으로 공급하고 있습니다. 또한 지속적인 설비증설과 CAPA 및 수주확보뿐만 아니라 환율과 원자재가격 변동을 많이 받는 알루미늄휠 산업의 특성상 국내외 시장의 경기 변동에 유연하게 대처하기 위해 지속적인 원가 경쟁력 확보와 독자 생존력 강화에 노력하고 있습니다.

(나) 공시대상 사업부문의 구분

알루미늄 휠의 원재료를 제조 공급하는 사업이기에 사업부문을 합금사업이라고 합니다.

(2) 시장점유율

당사는 신규로 비철금속시장에 진출하여 주요 경쟁업체 현황(2012년 기준)은 삼보(11.49%), 우신(11.49%), 동남(11.49%), 세진(9.20%), 알테크노(9.20%), 한용(6.0%), 대유에이텍(5.75%) 등으로 경쟁업체 중 당사는 일곱번째로 알루미늄 합금을 제조하고 있습니다. 당사가 제조, 가공한 제품인 용탕 및 주조품 등을 (주)대유신소재 및 시중 판매, 기타(산화재)로 판매되고 있으며 2012년 기준 시장점유율은 상기와 같습니다.

(3) 시장의 특성

합금사업은 현재 자동차부품제조업의 (주)대유신소재에 원재료를 공급함에 자동차 시장의 변화와 직간접적인 영향을 받고 있습니다. 고객의 안전 및 디자인위주의 편의사양에 대한 수요에 맞춰 알루미늄 휠을 기본사양으로 장착하기 때문에 수량이 대폭 증가할 것으로 예상됩니다.

다. 자회사의 현황

자회사 명	주식회사 대유에스이	주식회사 스마트홀딩스	주식회사 대유네트웍스	주식회사 대유중공업	주식회사 스마트드림
사업목적	1. 태양광모듈 제조업 2. 신재생 에너지설비의 제조, 설치, 판매 및 관련 사업 3. 전 항의 부수되는 사업일체 및 이에 관련된 사업에 대한 투자	1. 금융업을 영위하는 회사 또는 금융업의 영위와 밀접한 관련이 있는 회사의 지배 내지 경영관리 2. 자회사등에 대한 자금지원 3. 자회사에 대한 출자 또는 자회사 등에 대한 자금 지원을 위한 자금조달 4. 자회사 등의 공동상품의 개발, 판매를 위한 사무지 원 등 자회사 등의 업무에 필요한 자원의 제공 5. 전산, 법무, 회계 등 자회사등의 업무를 지원하기 위하여 자회사 등으로부터 위탁받은 업무 6. 각 호에 부수 또는 관련 되는 업무	1. 유·무선 통신장비, 방송통신 장비 제조 및 도·소매업 2. 전자, 통신부품 제조 및 도 소매 업 3. 별정통신 사업 및 회선 재판매업 4. 인터넷 정보 제공 서비스업 5. 정보통신장비 공사업 6. 정보통신장비 유지보수 서비스업 7. 컴퓨터시스템 설계 및 자문 8. 소프트웨어, 하드웨어 자문, 개발 및 공급업 9. 위 각호의 수출·입업 및 무역대리 점업 10. 전자상거래업 11. 전 항의 부수되는 사업일체 및 이에 관련된 사업에 대한 투자	1. 선박건조업과 선박구성부분 제조업 2. 자동차시트트림지 제조 판매업 3. 자동차부품조립 관련업 4. 자동차우레탄제품 제조, 판매업 5. 화물운수업 6. 화물 운송주선업 7. 용역관리업 8. 사업경영 및 관리자문업 9. 금형 제조 및 판매업 10. 토목, 건축공사업 11. 전기공사업 12. 신재생에너지사업	1. 중고자동차 매매업 2. 자동차 신품 판매업 3. 자동차 중고 부품 및 내장부품 판매업 4. 재생용 재료 수집 및 판매업 5. 차량용 주유소 운영업 6. 자동차 종합 수리업 7. 자동차 세차업 8. 각 호에 관련된 부대사업 일체
본점소재지	충청북도 충주시 이류면 본리 630번지	광주광역시 동구 중앙로 199	경기도 성남시 중원구 상대원동 500-2	전라남도 나주시 남평읍 오계리 1014-5	광주광역시 광산구 소촌동 823번지
공고의 방법	서울특별시에서 발행되는 일간 한국경제신문	광주광역시에서 발행되는 일간 광주일보	서울특별시에서 발행되는 일간 한국경제신문	서울특별시에서 발행되는 일간 한국경제신문	서울특별시에서 발행되는 일간 한국경제신문
결산기	매년 1.1~12. 31	매년 1.1~12. 31	매년 1.1~12. 31	매년 1.1~12. 31	매년 1.1~12. 31

라. 주요 제품 등의 현황 (2013.03.31 기준)

(단위 : 천원, %)

사업부문	매출유형	품 목	구체적용도	주요상표등	2012년 매출액	2013년 1분기	비율	비 고
자동차 부품	제품	시트	자동차용 시트	-	213,567,924	59,941,099	58.14	
	기타매출	임대수익외	-	-	3,719,580	793,081	0.77	
자동차부품 소계			-	-	217,287,504	60,734,180	58.91	
합 금	제품	INGOT	알루미늄합금재료	-	197,931,060	42,361,814	41.09	
합금사업 소계			-	-	197,931,060	42,361,814	41.09	
합 계			-	-	415,218,564	103,095,994	100.00	

마. 주요 원재료 등의 현황

(2013.03.31 기준)

(단위 : 천원, %)

사업부문	매입유형	품 목	구체적용도	2012년 매입액	2013년 1분기	비 율	비 고
자동차	원재료	시트제조	자동차 시트	167,729,133	49,148,062	60.79	-
합 금	원재료	AL INGOT 99.70%	AL A356.2제조	175,260,418	31,705,300	39.21	-
합 계	원재료	-	-	342,989,551	80,853,362	100.00	-

바. 생산 및 설비 등에 관한 사항

(1) 생산능력, 생산실적, 가동률

※ 자동차사업부문

○시트제조(광주)

- 생산 능력

구분	생산차종	2012년	2013년 1분기	2013년 1분기			일(시간)
				월간 생산량	일 생산량	UPH	
1공장	SL/AM	166,695	49,851	16,617	791	42	20HR(10+10)
2공장	RP/AM	175,976	49,851	16,617	791	42	20HR(10+10)
3공장	PU	83,072	24,925	8,308	396	21	20HR(10+10)
소 계		425,743	124,627	41,542	1,978	-	-

- 생산 실적(KMC매출기준)

(단위 : EA, %)

구 분	차종	2012년	2013년 1분기	평균가동율
1공장	SL/AM	166,695	47,862	96.0%
2공장	RP/AM	175,976	38,599	77.4%
3공장	PU	83,072	21,486	86.2%
소 계		425,743	107,947	

※ 가동율 산출식: 생산실적/기준CAPA

※ UN(뉴카렌스)차종은 2012년 12월 단산되어 RP차종(올뉴 카렌스)으로 변경되었으며 2013년 01월부터 양산화가 시작되었습니다. 이에 생산량 및 가동률이 다소 낮은 결과를 보이고 있습니다.

○시트제조(화성)

- 생산 능력

차종	2012년	2013년 1분기	2013년 1분기			월(시간)
			월간 생산량	일 생산량	UPH	
코란도투리스모(A-150)	3,020	5,370	1,790	7.0	11	A130 & KH(8*20일) Q150 (10*20일 + 8*4일) 262

코란도스포츠(Q-150) RRr SEAT	36,190	11,550	3,850	13.5	11	274
K9(KH) Rr SEAT	17,290	2,640	880	5	8	160

- 생산 실적

(단위 : EA, %)

차종	2012년	2013년 1분기	평균가동율
코란도투리스모(A-150)	2,218	2,542	47.30%
코란도스포츠(Q-150) Rr SEAT	33,299	7,478	64.70%
K9 (KH) Rr SEAT	10,182	2,154	81.60%

주1) 가동율 산출식:생산실적/기준CAPA

※ 합금사업부문

- 생산 능력

(단위 : 톤)

품목 및 사업부문	2012년	2013년 1분기
알루미늄 휠 주조품	6,090	4,336
알루미늄 합금	73,500	17,395

주1) 산출 기준

- 알루미늄 휠 주조품 : 주조기 용량 기준
- 알루미늄 합금 : 용해로 용량 기준

주2) 산출 방법

- 알루미늄 휠 주조품 : 70,000개/월(22일)×개당 중량 (14kg)×작업일수(월)
(2012년 1/4분기 주조기 6대 증설)
- 알루미늄 합금 : 245톤/일×작업일수(월25일)×년(12개월)

- 생산 실적

(단위 : 톤)

품목 및 사업부문	2012년	2013년 1분기
알루미늄 휠 주조품	15,145	4,091
알루미늄 합금	53,399	13,528

주1)산출 방법

- 알루미늄휠 주조품: 누적 생산량 × 평균중량
- 알루미늄 합금 : 누적 생산량

- 가동율

(단위 : 시간, %)

품목 및 사업부문	2012년 가동가능시간	2013년 1분기 실제가동시간	평균 가동율
알루미늄 휠 주조품	6,257	1,342	95.00%
알루미늄 합금	6,456	1,468	86.15%

주1) 산출 기준

- 알루미늄 휠 주조품 : 월평균(22일)×24시간×작업일수(월)
- 알루미늄 합금 : 월평균 작업일수(25일)×24시간×작업일수(월)

주2) 실제 가동 시간

·작업일수×작업시간×설비가동율로 실제가동시간을 산출

(2) 생산설비에 관한 사항

당사의 사업장은 자동차시트사업부의 경우 광주광역시 광산구(소촌동)와 경기도 화성시(팔탄면)에 , 합금사업부의 경우 전라북도 익산시(왕궁면)와 완주군 봉동읍(완주산단), 임대사업부의 경우 경기도 성남시 중원구(상대원동)에 위치하고 있으며, 토지, 건물, 구축물, 시설장치, 기계장치, 차량운반구, 기타유형자산 등의 생산설비를 보유하고 있습니다. 세부내역은 아래와 같습니다.

[자산항목 : 토지]

(단위 : 천원)

사업소	소유형태	소재지	구분	기초장부가액	취득	처분	대체증감	상각	장부가액	비고
본사 외	자가	광주시외	-	14,206,173	-	-	-	-	14,206,173	-
합 계				14,206,173	-	-	-	-	14,206,173	-

[자산항목 : 건물]

(단위 : 천원)

사업소	소유형태	소재지	구분	기초장부가액	취득	처분	대체증감	상각	장부가액	비고
본사 외	자가	광주시외	-	28,785,350	19,754	0	0	(191,719)	28,613,385	정액법
합 계				28,785,350	19,754	0	0	(191,719)	28,613,385	-

[자산항목 : 구축물]

(단위 : 천원)

사업소	소유형태	소재지	구분	기초장부가액	취득	처분	대체증감	상각	장부가액	비고
본사 외	자가	광주시외	-	1,747,321	23,800	(3,592)	-	(13,446)	1,757,675	정액법
합 계				1,747,321	23,800	(3,592)	-	(13,446)	1,757,675	-

[자산항목 : 시설장치]

(단위 : 천원)

사업소	소유형태	소재지	구분	기초장부가액	취득	처분	대체증감	상각	장부가액	비고
본사 외	자가	광주시외	-	1,104,404	212,546	-	-	(55,489)	1,261,461	정액법
합 계				1,104,404	212,546	-	-	(55,489)	1,261,461	-

[자산항목 : 기계장치]

(단위 : 천원)

사업소	소유형태	소재지	구분	기초장부가액	취득	처분	대체증감	상각	장부가액	비고
본사 외	자가	광주시외	-	13,258,241	2,390,700	-	-	(671,982)	14,976,958	정액법
합 계				13,258,241	2,390,700	-	-	(671,982)	14,976,958	-

[자산항목 : 차량운반구]

(단위 : 천원)

사업소	소유형태	소재지	구분	기초장부가액	취득	처분	대체증감	상각	장부가액	비고
본사 외	자가	광주시외	-	92,553	-	-	-	(13,275)	79,278	정액법
합 계				92,553	-	-	-	(13,275)	79,278	-

[자산항목 : 기타유형자산]

(단위 : 천원)

사업소	소유형태	소재지	구분	기초장부가액	취득	처분	대체증감	상각	장부가액	비고
본사 외	자가	광주시외	-	1,041,773	119,788	(14)	0	(82,990)	1,078,558	정액법
합 계				1,041,773	119,788	(14)	0	(82,990)	1,078,558	-

[자산항목 : 건설중인자산]

(단위 : 천원)

사업소	소유형태	소재지	구분	기초장부가액	취득	처분	대체증감	상각	장부가액	비고
본사 외	자가	광주시외	-	2,104,632	4,522,290	0	(2,992,915)	-	3,634,007	-
합 계				2,104,632	4,522,290	0	(2,992,915)	-	3,634,007	-

사. 매출에 관한 사항

(1) 매출실적

(단위: 백만원)

사업부문	주요 제품	2011년도		2012년도		2013년도 1분기		비 고
		금 액	비 율	금 액	비 율	금 액	비 율	
자동차	자동차용SEAT	224,447	55.71%	213,568	51.44%	59,941	58.14%	-
	임대용역	3,808	0.95%	3,720	0.90%	793	0.77%	-
합 금	알루미늄합금소재	174,621	43.34%	197,931	47.66%	42,362	41.09%	-
태양광	태양광모듈	-	-	-	-	-	-	-
소 계		402,876	100.00%	415,219	100.00%	103,096	100.00%	-

2013년 당사의 예상매출액 4,781억원이며 이는 자동차부품부문 2,502억원, 임대사업부문 39억원, 합금사업부분은 2,240억원으로 예상하고 있습니다.

자동차시트사업부문의 경우 매출계획은 고객사의 당월 및 D+4개월 예시 발주가 월별로 UP-DATE되며 연간 생산계획은 OEM사의 공장별 생산계획에 근거하며, 또한 최초 차종별 개발 PLAN에 의하여 양산시점부터 D+5년 총 예시물량이 사업계획의 근거가 되어 당사의 생산 및 매출계획을 수립합니다.

합금사업부문의 경우 주거래처인 (주)대유신소재의 사업계획에 근거하여 매출계획을 수립합니다.

(2) 판매경로 및 판매방법 등

1) 판매조직

고객사(OEM社)의 주문생산량에 의해 생산/판매됨으로 해당사항 없습니다.

2) 판매경로

※ 자동차부품부문

당사의 판매경로는 고객사(OEM社)에 서열납품하는 방식으로 진행되고 있으며 고객사 생산라인의 차종별 생산계획에 의해 제조하여 공급하고 있습니다.

※ 합금사업부문

당사의 주요 매출처인 대유신소재의 주문생산에 의해 알루미늄 원자재를 구입 후 합금용탕 및 주조품을 공급하고 있습니다.

3) 판매방법 및 조건 :

① 자동차용 SEAT

- 수출용 : 월마감 후 익월 현금,
- 내수용 : 월마감 후 익월 전자어음

② 합금사업부

- 월마감 후 익월 전자어음 및 현금

4) 판매전략 :

자동차부품부문은 KMC 광주공장에 전량 독점공급하고 있습니다. 고객사(OEM社)의 생산 계획에 따라 공급되며 신규차종 수주에 적극적인 참여 및 품질 관리를 통한 경쟁력 확보에 주력하고 있습니다. 합금사업부문은 (주)대유신소재에 합금용탕 및 주조품 공급 및 시중판매하고 있습니다. 완성차 업체와 제품의 개발단계부터 공동으로 참여하여 고객이 요구하는 우수한 제품을 공급하기 위하여 제품의 양산능력, 생산성, 개발능력, 납기대응력, 품질력을 높이기 위해 최선을 다하고 있습니다.

아. 수주상황

※ 자동차부품부문

- ① 현대다이모스(주)와 뉴카렌스 후속(프로젝트명 RP)차종 SEAT ASS'Y 공급계약체결 (10.5만대/년, 630,000대/총) : 2011-01-04 단일판매·공급계약 공시자료 참조
- ② 현대다이모스(주)와 쏘울 후속(프로젝트명 PS)차종 SEAT ASS'Y 공급업체로 확정 (20만대/년, 1,200,000대/총) : 2011-08-25 기타주요경영사항 공시자료 참조
- ③ 쌍용자동차(주)와 A150(A149) SEAT 관련 우선개발업체로 선정 (2.1만대/년) : 2011-12-07 기타주요경영사항 공시자료 참조

※ 합금부문

합금사업부문은 용탕, 부산물 등을 대유신소재 공급(187,739백만원, 80.6%)할 계획이며 A356.2, 다이캐스팅 등을 시중판매(36,307백만원, 19.4%)할 계획입니다. 기타 매출 포함 총 224,046백만원 판매를 계획하고 있습니다.

바. 시장위험과 위험관리

(1) 재무위험요소

회사는 여러 활동으로 인하여 시장위험, 신용위험 및 유동성 위험과 같은 다양한 금융위험에 노출되어 있습니다. 회사의 전반적인 위험관리 프로그램은 금융시장의 예측불가능성에 초점을 맞추고 있으며 재무성과에 잠재적으로 불리할 수 있는 효과를 최소화하는데 중점을 두고 있습니다. 이러한 위험관리는 이사회에서 승인한 정책에 따라 재경팀에 의해 이루어지고 있으며, 회사의 재경팀은 타부서들과 긴밀한 협조하에 재무위험을 식별하고 있습니다.

(2) 신용위험관리

신용위험이란 고객이나 거래상대방이 금융상품에 대한 계약상의 의무를 이행하지 않아 당사가 재무손실을 입을 위험을 의미합니다. 주로 거래처에 대한 매출채권 및 기타채권과 투자자산에서 발생하며, 동 자산의 장부금액은 신용위험에 노출된 최대한도입니다.

(3) 유동성위험관리

유동성위험이란 당사가 금융부채에 관련된 의무를 충족하는 데 어려움을 겪게 될 위험을 의미합니다. 회사의 유동성 관리방법은 재무적으로 어려운 상황에서도 받아들일 수 없는 손실이 발생하거나, 회사의 신용도에 손상을 입힐 위험 없이, 만기일에 부채를 상환할 수 있는 충분한 유동성을 유지하도록 하는 것입니다.

회사의 영업활동 및 차입금 또는 자본 조달로부터의 현금흐름은 회사의 정상적인 영업활동 및 투자활동 등에 필요한 현금 소요량을 충족하여 왔습니다. 회사가 자금을 영업활동을 통해서 창출하지 못하는 상황에 처하는 경우에는 외부차입 및 사채 발행 등을 통한 자금조달을 할 수 있습니다. 회사는 일시적으로 발생할 수 있는 유동성위험을 관리하기 위하여, 금융기관과 한도대출약정을 체결하고 있습니다. 한편, 보고기간 종료일 현재 회사의 유동성위험 분석내역은 다음과 같습니다.

<당분기말>

(단위:천원)

계정과목	장부금액	계약상현금흐름	1년이내	1~5년
매입채무 및 기타채무	113,563,031	111,030,150	109,196,150	1,834,000
장단기차입금(*)	115,477,593	115,477,593	97,825,826	17,651,767
합 계	229,040,623	226,507,743	207,021,976	19,485,767

(*) 장단기차입금의 계약상현금흐름에는 이자금액이 포함되어 있습니다.

<전기말>

(단위:천원)

계정과목	장부금액	계약상현금흐름	1년이내	1~5년
매입채무 및 기타채무	83,930,943	83,930,942	82,796,942	1,134,000
장단기차입금	99,028,214	104,035,952	86,601,251	17,434,701
합 계	182,959,157	187,966,894	169,398,193	18,568,701

(4) 환위험관리

회사는 원자재를 수입함에 따라 외화 지출이 발생하고 있습니다. 이로 인해 환율변동위험에 노출되는 환포지션의 주요 통화로는 USD가 해당합니다. 회사는 경상적인 거래와 관련이 없는 외환거래를 금지하고 있으며, 환율의 변동 등 환위험을 주기적으로 모니터링, 평가 및 관리하고 있습니다.

(5) 자본위험관리

회사의 경영진은 계속기업으로서 주주 및 채권자 그리고 기타 이해당사자들에게 신뢰를 유지하고, 향후 사업의 발전을 지탱하기 위한 적정자본구조를 유지하는 것을 목표로 회사의 자본을 관리하고 있습니다. 회사의 경영진은 자본구조를 주기적으로 검토하고 있으며, 장단기 자금차입, 회사채 발행 및 유상증자 등을 통하여 최적의 자본구조를 유지하고 있습니다. 당사의 자본구조는 차입금에서 현금및현금성자산 등을 차감한 순부채와 자본으로 구성되어 있

으며, 당사의 전반적인 자본위험관리정책은 전기와 동일합니다. 한편, 보고기간말 현재 당사가 자본으로 관리하고 있는 항목의 내역은 다음과 같습니다.

(단위 : 천원)

구 분	당기말	전기말
총 차 입 금	115,477,593	99,028,214
차감: 현금및현금성자산	(36,129,850)	(30,311,845)
순 차 입 금	79,347,743	68,716,369
자 본 총 계	83,558,472	88,467,330
총자본차입금비율	94.96%	77.67%

□ 대유SE

1. 사업의 개요

가. 산업의 특성

(1) 산업의 특성

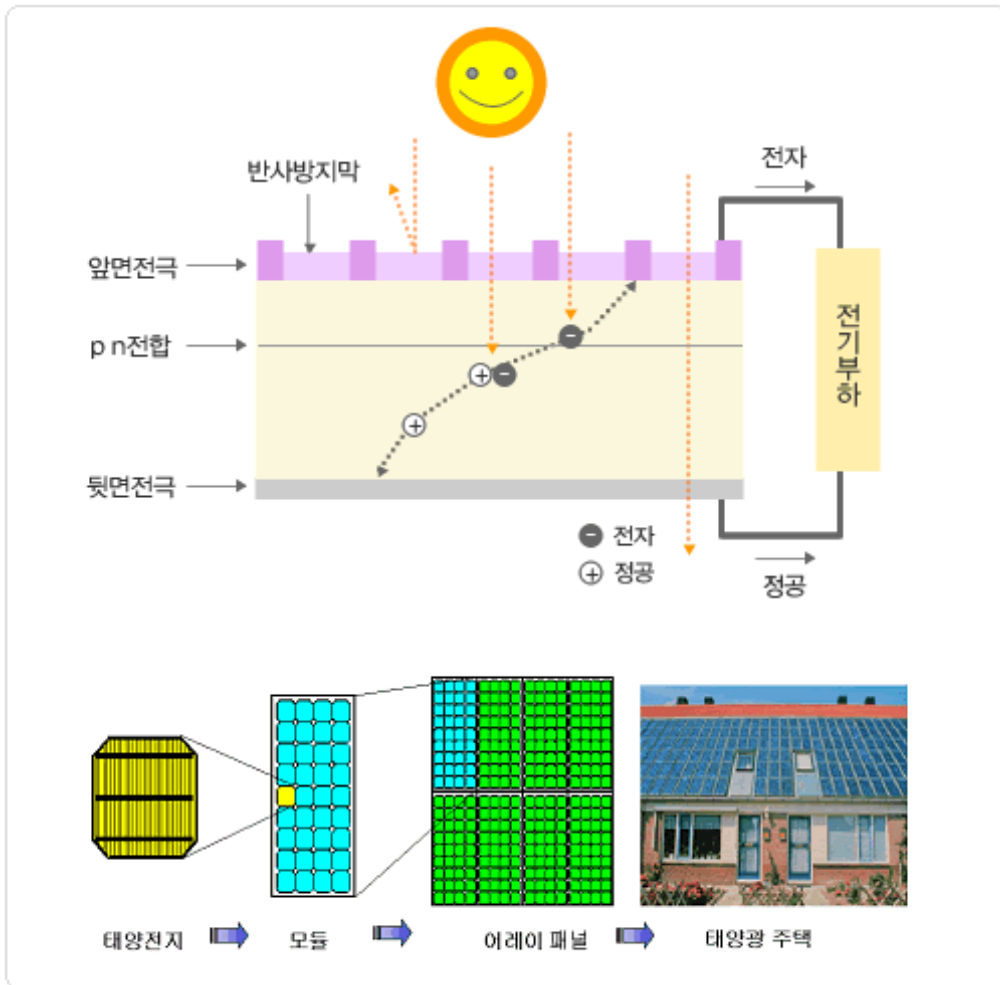
지구상 모든 에너지의 근원이 되는 태양으로부터 복사되는 빛에너지를 활용한 대표적 친환경 경산업이 태양광산업입니다. 태양광산업은 고부가가치 종합산업으로서 다양한 연관 산업으로 이루어져 있습니다. 태양전지와 관련하여 주원료인 실리콘과 반도체산업 기술을 핵심으로 하는 화학 산업과 이러한 원자재를 이용하여 태양전지를 제조하는 정밀기기 및 반도체 산업, 태양광모듈의 제조와 관련된 EVA, Back sheet의 주재료인 PVF나 폴리에스텔 아크릴 등의 화학 산업과 제조기기, 자동화기기 등 기계장치산업이 뒷받침 되어야 하며, 전력변환과 수송을 수반하므로 전기전자 산업과도 밀접한 관련을 가지고 있습니다. 또한 태양광모듈의 설치의 주택에서는 기존건물의 부합이나 신축건물의 건자재 일부로서도 사용되어 건축 산업과 유기적 발전이 요구되며 발전소에서는 대형 토목산업과 불가분의 관계에 있고, 웹 모니터링 서비스는 정보통신 산업과의 연계로 가능한 서비스라 하겠습니다.

(2) 태양전지 및 모듈의 원리

태양전지란 광전효과(Solar Voltaic Effect)를 이용하여 빛에너지를 전기 에너지로 변환시키는 반도체 소자입니다. 광전효과란 금속과 반도체의 접촉면 또는 반도체의 p-n 접합에 빛을 받으면 반도체 중에 만들어진 전자와 정공의 이동으로 전기가 발생하는 현상을 말합니다.

태양전지를 직렬 병렬로 연결하여 출력을 높이는 것처럼 수개의 태양전지를 연결한 것이 태양광 모듈입니다. 수개의 태양전지를 강화유리/EVA/태양전지/EVA/back sheet 형태로 밀봉하여 모듈이 제조되며, 이 수개의 모듈이 직렬과 병렬로 연결되어 태양광 발전 시스템을 구축하게 됩니다. 이러한 과정은 다음의 그림을 참조하시기 바랍니다.

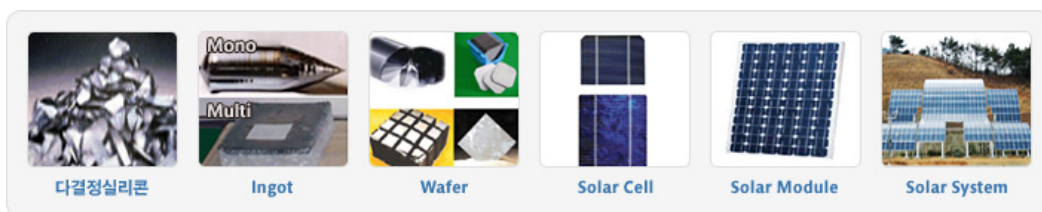
[참고 : 태양전지 및 모듈의 원리] (출처: 한국에너지 기술연구원 태양전지연구단)



(3) 태양전지 및 모듈의 생산단계

태양전지 및 모듈은 폴리실리콘으로부터 잉곳과 웨이퍼로 가공 후, 태양전지와 모듈화 과정을 거쳐서 상업용 발전이나 가정용으로 이용됩니다. 이러한 과정은 다음의 그림을 참조하시기 바랍니다.

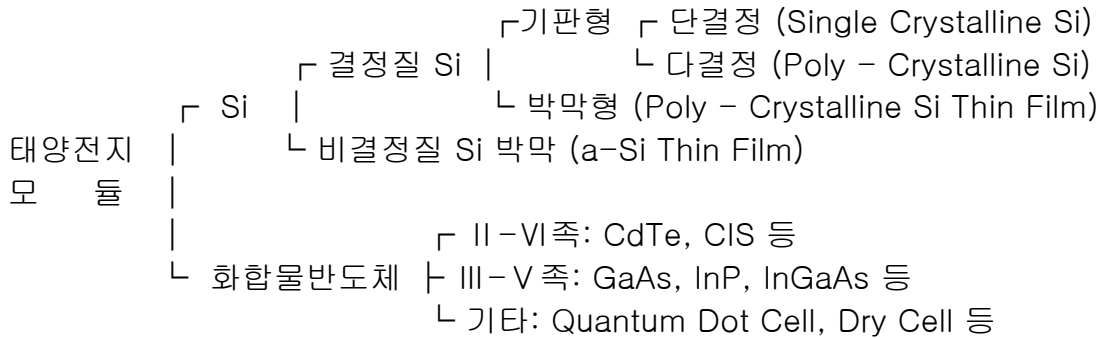
[참고 : 태양광 Value-chain] (출처: 국무총리실 웹사이트 <http://smgc.go.kr>)



태양광 산업단계

(4) 태양전지 및 모듈의 종류

태양전지 및 모듈의 종류로는 재료에 따라 결정질 실리콘, 비결정질 실리콘, 화합물 반도체 등으로 분류됩니다. 이를 정리하면 다음과 같습니다.



(4) 태양전지 및 모듈의 가격변동 추이

태양광산업은 폴리실리콘 -> 잉곳/웨이퍼 ->태양전지 -> 모듈 -> 시스템 및 발전의 Value chain을 형성하고 있습니다. 태양전지 모듈 및 시스템사업은 Value chain에서 Up-stream의 사업을 영위하는 폴리실리콘 가격 변화에 많은 영향을 받습니다.

태양전지 및 모듈의 판매가격은 출력 Watt당으로 계약되며, 2011년에 들어 세계 금융위기에 따른 태양광시장의 불황과 중국산 제품의 덤핑으로 인해 시장가격은 2013년 1분기말 기준 평균 USD 0.45/Watt 이하까지 하락하였습니다. 다만, 2012년 11월 미국에서의 반덤핑 행위 제재조치 및 연이은 유럽연합에서의 반덤핑 행위 조사로 인하여 본 보고서 제출일 현재 추가적인 하락 없이, 완만하게 상승하고 있는 상황입니다.

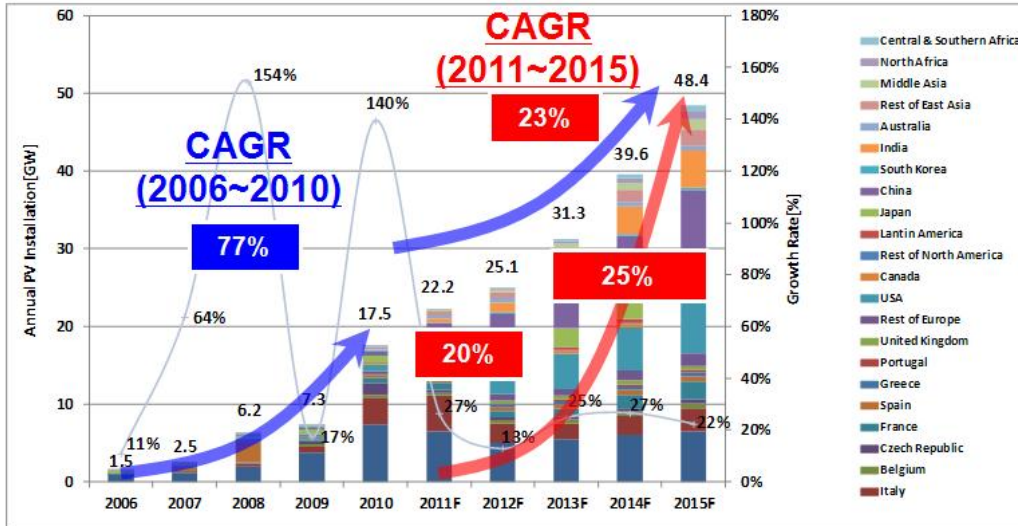
나. 산업의 성장성

(1) 해외 태양광 시장 전망

해외 태양광 시장은 기존의 주요 연료원이었던 탄소연료 자원의 고갈에 대한 우려에 따라, 그 수요가 2008년도까지 최근 3개년간 급격히 성장하였으나, 2009년도에는 세계 경제의 위축으로 인하여 성장률이 급격히 하락하였습니다. 2010년에는 독일, 미국, 일본, 중국 등 주요 선진국들의 지구온난화 방지를 위한 신재생에너지 투자에 대한 의지 강화와 세계 경제의 회복에 힘입어 16.6GW 규모로 성장하였습니다. 하지만, 2011년은 또다시 유럽발 세계 금융 위기에 따른 해외 주요 태양광시장의 수요 감소와 업체들의 공격적 설비증설로 공급과잉이 발생하여 수급의 불균형이 초래됨으로써 태양광 제품들의 악성 재고가 확대되어 판매가격의 하락이 산업에 부정적인 영향을 미쳐왔습니다. 그러나 한편으로는, 제품가격이 낮아짐에 따라 태양광에너지의 경제성이 확보되어 2011년 시장규모는 전년대비 30% 이상 증가한 22.2GW 규모로 성장하였습니다. 2012년에도 재고 증가로 인한 가격하락이 지속되고 있으며, 최대 시장인 유럽의 부채 위기 악화로 인하여 기존 시장에서의 수요는 증가하지 않고 있으나, 2012년 7월부터 정부 보조금 지원제도를 재시행하는 일본의 신규 시장 확대 및 미국 시장의 확대가 예상되고 있어, 전체 해외 시장은 전년도보다 성장할 것으로 전망됩니다.

[참고 : 태양광 시장 전망] (출처: SNE 리서치(전 Solar&Energy) 2011 발표자료)

Global PV Market Forecast by Optimistic Scenario (2006~2015)



(2) 국내 시장 전망

우리나라의 경우 2007년까지 태양광발전시스템 누적설치규모가 67MW 그쳤으나, 2008년도에 들어 정부의 적극적인 신재생에너지 지원정책에 힘입어 누적 설치규모가 343MW로 급격히 증가하였습니다.

그러나, 2008년 9월부터 시작된 갑작스런 경제위기와 급격히 증가된 태양광 지원예산의 부담으로 정부는 당시 남아있는 발전차액지원금(FIT) 규모를 2009년부터 2011년까지 연차적으로 98MW, 132MW, 162MW로 지정하고 2012년부터는 RPS(Renewable Portfolio Standard:공급의무화제도)를 적극적으로 도입하기로 결정하였습니다. 현재 정부에서는 '그린홈 100만호'와 RPS제도(Renewable Portfolio Standard:공급의무화제도) 도입을 통하여 국내 시장을 지원육성할 계획입니다.

특히, 2012년도부터 도입된 RPS 제도에 의해 태양광발전 별도 의무량이 확정되어 앞으로 국내 태양광시장 성장에 기여를 할 것으로 전망됩니다. RPS 태양광발전 별도 의무량은 2012년부터 2015년까지 연차적으로 220MW, 330MW, 330MW, 320MW로 지정되었습니다. 이러한 정부의 정책과 함께 판매가격의 지속적인 하락으로 인하여 태양광발전의 경제성이 개선되고 있어 현재 태양광시스템 수요는 증가하고 있으며 국내 태양광시장은 점차 성장할 것으로 예측됩니다.

다. 경기변동의 특성

태양광 산업은 현재까지 보조금에 의해 변동성이 큰 정부 주도형 산업이므로 국가의 보급정책 및 국가 정부보조가 그 수요의 주를 이루고 있습니다. 그렇기 때문에 전반적인 시장의 분위기는 경기변동에는 크게 민감하지 않습니다. 다만, 고유가의 지속과 석탄원재료의 가격상승 등이 국가적 차원에서 전체 태양광산업에 활력을 불어넣는 기회를 제공할 수는 있으며 에너지에 대한 국가의 정책결정에 영향을 미칠 수 있습니다. 현재 신재생에너지 분야의 태양광 산업은 각국의 보급정책 및 보조금 정책에 따라 그 민감도가 유난히 높습니다. 한편, 세계 최대 전력소비국인 미국의 경우 오바마 정부 들어 재생에너지법, 신재생에너지산업 진흥계획(아폴로 프로젝트)등 적극적인 신재생에너지 육성정책과 2009년 7월 대체에너지 발전사업 관련 추가대책 발표로 인해 새로운 태양광성장 시장으로 예측되고 있으며, 발전차액지원제도를 시행하고 있는 중국도 추가적으로 2009년 3월 추가 보조금 지급정책 시행으로 인해 주목받는 시장으로 성장하고 있어, 기존의 유럽에서 미국과 중국으로 이동하면서 지속적인 성

장을 이끌어가고 있습니다.

라. 경쟁요소

신재생에너지 산업 분야에서 태양광 산업과 비교될 수 있는 분야는 풍력, 연료전지, 지열 등이 있습니다. 이 중 태양광발전 시장은 신재생에너지분야에서 가장 빠른 성장률을 나타내고 있습니다. 정부는 최근 저탄소 녹색성장을 선언하고, 그린에너지 발전전략을 수립, 공포했으며, 22개의 성장동력산업을 발굴해 발표한 바 있습니다. 이 중 태양광산업은 조기 성장동력 산업으로서 핵심적인 저탄소 녹색성장 주도주라고 할 수 있습니다. 현재 지식경제부는 전 세계 태양광시장 규모를 2012년 1000억 달러로 추산하고 있습니다. 국내 시장 규모는 2020년 1조4000억원, 2030년 6조원을 예상하고 있습니다 따라서 지경부는 2030년까지 전체 에너지 비중의 4.1%를 태양광에너지로 확보한다는 목표하에 지원을 확대할 계획입니다.

마. 관련법령 또는 정부의 규제

i) 신에너지 및 재생에너지 개발·이용·보급촉진법

이 법은 신재생에너지 및 재생에너지의 기술개발·이용·보급촉진과 신에너지 및 재생에너지산업의 활성화를 통하여 에너지를 다양화하고, 에너지의 안정적인 공급, 에너지 구조의 환경친화적 전환 및 온실가스 배출의 저감을 추진하기 위한 것으로 태양 에너지는 신에너지 및 재생에너지에 포함되어 당사의 영업활동의 영향을 받습니다.

ii) 에너지법

이 법은 안정적이고 효율적이며 환경친화적인 에너지수급구조를 실현하기 위한 에너지정책 및 에너지 관련 계획의 수립·시행에 관한 기본적인 사항을 정하고 있으며 당사의 영업활동은 동법의 영향을 받습니다.

iii) 전기공사업법

전기공사업법은 전기공사업 및 전기공사의 시공, 기술관리, 도급에 관한 기본적인 사항을 정함으로써 전기공사업의 건전한 발전을 도모하고, 전기공사의 안전하고 적정한 시공을 확보하고자 하는 법률이며, 당사가 영위하는 전기공사업은 동법의 영향을 받습니다.

2. 회사의 현황

(1) 사업부별 실적

[2013. 3. 31 현재]					(단위 : 백만원,%)			
사업부문	매출유형	품 목	구체적용도	주요상표 등	매출현황			
					2012년		2013년 1분기	
태양광 모듈사업	제품	태양광모듈	현대중공업등 PV모듈 OEM생산	-	24,819	42.76	8,440	51.00
자동차 부품사업	상품	LPI 가스탱크	현대자동차/기아자동차등 납품	-	33,219	57.24	8,108	49.00
합 계	-	-	-	-	58,038	100.00	16,548	100.00

당사는 2010년 12월 28일 주식회사 대유에이텍의 태양광 모듈사업 부문을 분할하여 신설되었으므로 2010년에는 실질적인 영업활동이 일어나지 않아 매출액이 발생하지 않았습니다. 분할 전 (주)대유에이텍의 태양광모듈사업의 매출액은 2010년 16,634백만원입니다. 당사는 생산 중인 태양광 모듈을 현대중공업 및 태양광 제조회사에 OEM방식으로 납품하고 있으므로 당사의 자체 상표는 보유하고 있지 않습니다.

자동차의 사업부의 경우 2011년 5월에 LPI 탱크사업에 진출하여 현대자동차그룹에 대부분

을 공급하고 있습니다. 회사의 (주)캐놀과 제품공급계약을 맺고 있으며 회사는원재료를 (주)캐놀에 제공한 후 완제품을 매입하여 현대자동차그룹에 공급하는 형태를 갖추고 있어 상품계정을 사용하고 있습니다.

(2) 경쟁력

① 생산성

당사는 물적 분할 이전 주식회사 대유에이텍에서 태양광 모듈 생산을 영위할 당시 2010년 기준으로 현대중공업 및 현대중공업의 타 OEM사 대비하여 동일 설비를 이용하여 15% 이상 추가생산이 가능한 것으로 추산하고 있습니다.

당사의 효율적인 생산시설 이용 능력으로 타사보다 높은 생산성을 통해 생산시설 대비 높은 생산량을 산출할 수 있습니다.

② 가격 경쟁력

당사 소재지는 충주 첨단산업단지내에 소재하고 있습니다. 산업단지로서는 저렴한 공장 부지를 확보 할 수 있었으며, 충주시 및 주변 지역으로부터 우수한 기술 인력 확보가 용이합니다. 당사의 제조 설비는 현대 중공업의 모듈 공장과 유사한 기종으로 구축되었으며 현대중공업이라는 대기업과 공동으로 주요 설비를 구입함으로써 투자를 절감 할 수 있었고, 초기 무상 기술 이전을 통해 조기에 생산기술을 확보 함으로써혁신적인 가격 경쟁력을 확보 하고 있는 것으로 판단됩니다.

③ 품질

품질 경쟁력은 단기간에 확보 하기 힘든 분야 입니다. 노동품질, 설비 품질, 관리품질 등 모든 요소가 결합된 복합적인 분야입니다. 당사는 초기 현대중공업으로부터 집중적인 품질기술 지도를 통해 문제점을 개선해 나감으로써 단기간 내에 안정적 품질 수준을 확보 할 수 있었습니다.

(3) 원재료동향

태양전지 모듈은 태양광 입사면으로부터 철분 강화유리, 충전재(EVA), 태양전지(Cell), 충전재(EVA), 표면재 (Back Sheet)와 각 Cell을 전기적으로 연결시켜주는 금속 재질의 Wire (Interconnect, Bus Bar)로 구성되어 있습니다.

cell은 무상사급으로 HYMS 등에서 공급받아 CELL가격을 제외한 조립공정 및 기타 부자재 가격으로 만들고 있습니다.

유리는 가격 경쟁력및 공급문제점 해소 등을 위해 HYMS의 유상 사급(구매 대행)을 이용해 구매 하고 있으며 1년단위 고정단가로 계약이 이루어지므로 단가의 영향을 받지 않습니다. 당사는 2011년 12월부터 B/SHEET관련 사업을 신규로 시작하여 태양광 모듈의 일부 부품인 B/SHEET를 롤로 수입하여 커팅 작업을 거쳐 HYMS에 납품 진행 중에 있습니다.

(4) 생산 및 생산설비

① 생산능력

기존의 40MW였던 설비를 2011년 02월 01일 생산설비 증설로 연간 80MW태양광 전지 모듈을 생산할 수 있습니다. 기존 4대였던 태빙기를 8대로 늘렸으며 라이네이터 3대를 추가하여 7대로 늘렸으며 시뮬레이터를 1대 늘려서 생산량을 40MW에서 80MW로 증가 시켰습니다. 일반적으로 시뮬레이터 1대에 볼수 있는 양은 40MW이며 태빙기는 1대당 10MW 생산 가능

라미네이터는 1대당 12MW 정도 생산가능합니다.

구 분	설비수	(분/모듈)	일가동시간 (분)	년가동일수 (일)	모듈용량 (W)	설비별CAPA (W)	비고
태빙	8	6.8	1,200	300	220	93,176,470.6	6*10 CELL기준
라미네이터	7	6.3	1,200	300	220	88,000,000.0	

② 생산실적 및 가동률

분할 전 (주)대유에이텍의 태양광부분 2010년 생산실적은 40MW로 18,165백만원이며, 당기에는 80MW로 설비 증설에 따른 생산량 증가로 80MW 매출액 기준으로 24,819백만원입니다. 가동률의 경우 거의 100%에 가까울 것으로 예상하고 있습니다.

③ 설비의 신설

당사는 현재 추가 설비의 신설계획이 없습니다.

(5) 매출

① 매출실적

당사의 매출은 태양광 모듈 조립 생산으로 구성되는 제품매출로 구성되어집니다. 당사는 2010년 12월 28일 주식회사 대유에이텍의 태양광 모듈사업 부문을 분할하여 신설되었으므로 2010년에는 실질적인 영업활동이 일어나지 않아 매출액이 발생하지않았습니다.

회사의 태양광모듈사업/자동차부문사업의 2013년 1분기 매출액은 16,549백만원이며, 그 상세내역은 다음과 같습니다.

(단위: 백만원)

구 분	2011년			2012년			2013년 1분기		
	태양광 모듈	LPI가스탱크	소 계	태양광 모듈	LPI가스탱크	소 계	태양광 모듈	LPI가스탱크	소 계
매출액	21,182	19,682	40,864	24,819	33,219	58,038	8,440	8,109	16,549
매출총이익	1,913	1,357	3,270	2,372	930	3,302	769	151	920
영업손익	521	842	1,363	1,064	436	1,500	395	25	420
세전이익	168	522	690	869	200	1,069	332	111	443

2012년 국내 및 전세계적으로 태양광제품의 공급과잉과 이에 따른 급격한 제품가격 하락으로 인해 많은 태양광 회사들이 심각한 경영난을 겪는 등 매우 힘든 시간을 보냈습니다. 반면 당사는 현대중공업 계열회사 HYMS와의 유기적인 관계형성 및 품질,납기 등 거래조건의 충실한 이행으로 오히려 매출증대와 양호한 이익구조를 실현하였습니다.

김제소재 LPI연료탱크의 영업 및 판매 부문도 본격적인 생산체제로 돌입하면서 양적증대 및 이익실현에 기여하게 되었습니다.

② 판매방법 및 조건

당사는 직접판매하는 방식으로 진행 중이며, 별도의 대리점이나 판매법인은 보유하고 있지 않습니다. 당사가 생산하고 있는 태양광 모듈은 현대중공업 계열회사인 HYMS 및 태양광 제조회사에 OEM으로 납품하고 있으며, LPI탱크는 현대자동차그룹과 엠코리아등에 납품하고 있습니다.

(6) 수주현황

당사의 보고서 제출일 현재 확보한 수주현황은 다음과 같습니다.

[2013. 3. 31 현재]			(단위 : 천장, 백만원)						
품 목	수주일자	납 기	수주총액		기납품액		수주잔고		비고
			수 량	금 액	수 량	금 액	수 량	금 액	
태양광 모듈	2013.01.01	2013.3.31	50	8,440	50	8,440	-	-	-
LPI가스탱크	2013.01.01	2013. 3.31	18	8,108	18	8,108	-	-	-
합 계			68	16,548	68	16,548	-	-	-

(7) 시장위험과 위험관리

① 금리위험

금리변동으로 인해 당사의 재무상태에 대해 미치는 영향은 극히 작다고 판단됩니다.

② 가격위험

당사가 공급하고 있는 판매가격은 매년 납품처와 갱신하여 계약하고 있습니다. 당사의 납품 가격은 당사의 총 투입 원가에 적정 이윤을 추가하여 결정되므로 당사가 노출되는 가격위험은 미미한 것으로 판단됩니다.

③ 환위험

당사가 생산하고 있는 판매가격은 원화기준으로 결정되며, 원자재 중 일부를일본과 중국에서 수입하지만 그 비중은 상대적으로 적으므로 당사가 환위험에 노출되는 정도는 미미하다고 판단됩니다.

④ 정부정책 변화에 따른 시장위축 가능성

당사가 영위하고 있는 태양광 발전 산업을 비롯한 신재생에너지사업 및 자동차 LPI탱크사업의 시장형성 및 기술개발 등은 정부의 정책적 지원이 핵심적인 역할을 하고있으므로, 향후 정부의 정책변화에 따라 산업의 성장성과 당사의 실적이 영향을 받을 수 있습니다.

그러나 당사는 현대중공업과 현대자동차그룹의 안정적인 계약으로 그 위험은 다른 경쟁사 대비 낮은 것으로 판단됩니다.

(8) 파생상품 거래 현황

당사는 보유하고 있는 파생상품이 없습니다.

(9) 연구개발 활동

① 연구개발활동의 개요

당사의 연구개발은 태양광사업과 자차 LPI 사업에 관한 공정기술과 신규개발에 관한 내용을 중점적으로 연구하고 있습니다.

② 연구개발 담당조직

회사는 태양광 사업부와 자동차사업부에 각각 연구소가 설치되어 있습니다.

③ 연구개발 비용

당사의 연구개발비에 대한 비용은 연구개발인력의 급여 및 기타비용으로 판매비와 관리비로 처리하고 있습니다.

④ 연구개발 실적

회사의 최근 연구개발 실적은 다음과 같습니다.

○ 태빙공정 기술

태빙 머신 cell stress 최소화 조건 test를 통하여 레시피 연구 및 기계특성 연구를 통하여 String 생산성 향상

○ 부상공정

납땜 방법 연구를 통한 모듈품질 성능 향상

○ 라미네이터공정

Gel test를 통한 레시피 연구

○ 시뮬레이터 공정

모듈 출력 측정 및 조건 관리를 통한 성능 향상

○ 모듈 출력 향상 기술개발

㉠ 효율손실 최소화 연구

셀-리본간 박리 시험 재질 시험 등을 통한 솔더링 개발 및 셀 타입두께등에 따른 최적의 레시피 개발

㉡ 광투과성 향상

광투과도 향상을 통한 출력 향상 극대화 주요자재 표면 패턴에 따른 광 굴절을 연구 및 효율 영향 분석등을 통한 모듈 라미네이팅 방법 연구.

(10) 그 밖에 투자 의사결정에 필요한 사항

① 지적재산권 현황

당사는 현재 보유하고 있는 특허권권 실용신안권은 아래와 같습니다.

구 분	내 용	취득일
특허권	가스충전용 고압용기 유효기간 표시장치	2012-01-09
특허권	기어펌프용 플라스틱 기어의 제조방법 및 그 제품	2012-02-06
특허권	기어펌프	2012-02-06
특허권	가스차량용 듀오텍크 제조방법	2012-04-30
특허권	엘피아이 차량의 연료탱크형 밸브장치	2012-05-02
특허권	포텐서미터를 이용한 유량계이지	2012-05-31
특허권	가스차량용 듀오텍크	2012-05-31
특허권	독립형 리저버드컵과 이를 사용하는 연료탱크	2012-05-31
실용신안권	압력용기 차양막	2012-08-31

□ 스마트홀딩스

1. 사업의 개요

(1) 산업의 특성

당사가 사업을 영위하고 있는 골프장 레저 산업은 골프 대중화의 확산, 주 5일 근무제의 실시 등에 따라 그 수요는 크게 꾸준히 증가하는 추세입니다. 2009년 상장기업 평균영업 이익율이 5.8%에 불과한 데 반해 국내 회원제 18홀 골프장의 영업이익율은 13.1%, 회원제 27홀 골프장은 18.2%, 회원제 36홀 골프장은 24.7%에 달해 상장기업 평균대비 2배 이상의 수치를 보이고 있으며, 퍼블릭의 경우 2009년 평균 영업이익율이 43.0%에 달해 상장기업 평균 대비 7배에 이르는 호황을 누리고 있는 중입니다.

1900년에 외국인 고문관이었던 영국인에 의해 만들어진 원산골프장을 효시로 100여년의 역사를 가지고 있는 국내 골프산업은 1998년 박세리 선수의 세계 메이저 대회 우승과 '99년 김대중 대통령의 '골프대중화선언' 발표 및 정부의 잇달은 골프 관련규제완화정책 등으로 인해 호황 업종으로 부상하기 시작하였습니다.

골프장 사업에 진출하는 기업들도 과거에는 대기업 중심이었으나 최근에는 현금동원력이 뛰어난 중견 기업들 중심으로 성황을 이루고 있으며, 이들 기업들은 과거 대기업과 달리 철저한 사업분석 후 골프업에 진출하는 특징을 보이고 있습니다.

골프장의 유형을 살펴보면, 골프장은 일반적으로 이용형태, 지형특성, 입지특성, 규모에 따라 분류할 수 있는데 이용형태에 따라서는 회원제 골프장과 퍼블릭 골프장으로 나눌 수 있습니다. 회원제 골프장은 회원을 모집하여 회원권을 발급하고 예약에 의해 이용하는 골프장이며, 퍼블릭 골프장은 회원을 모집하지 않고 도착 순서나 예약에 의해 이용하는 골프장으로 누구나 이용할 수 있고 이용요금도 저렴한 편입니다.

퍼블릭 골프장을 규모에 따라 구분하면 18홀 이상의 정규 퍼블릭 골프장과 9홀의 일반 퍼블릭 골프장, 3홀 이상 8홀 이하의 간이골프장 등으로 구분되며, 회원제 골프장은 18홀, 27홀, 36홀로 구분됩니다. 지역의 특성에 따라서는 산악형, 내륙형, 해안형 등으로 분류되는데 국내 골프장은 대부분 산악형으로 건설되고 있습니다.

국내 전체 골프장 시장규모는 2004년은 19,705억원, 2005년은 21,565억, 2006년은 24,262억, 2007년은 28,234억, 2008년 31,109억, 2009년 32,282억으로 경기변동과상관없이 매년 꾸준히 성장 중인 것으로 나타나고 있습니다. 이는 주변산업을 제외한 순수한 골프장 운영업체의 매출액 규모로 골프용품 산업, 골프연습장 산업 등 포괄적인 골프산업의 시장규모를 추정한다면 그 규모는 훨씬 커지게 됩니다.

(2) 산업의 성장성

국내 골프장 이용객수는 1980~90년 동안에는 연평균 16.0% 증가, 1990~2000년 동안에는 연평균 12.5%씩, 2000년~2009년 동안에는 9.9%씩 증가, 국내 경기변동과 관계없이 매년 성장하고 있습니다.

2009년 이용객수는 내수침체에도 불구하고 골프 대중화의 확산, 주5일 근무제 실시에 따른 여가시간 확대 등으로 전년에 비해 8.5% 늘어난 2,585만명에 달했는데 이는지난 2000년보다 2.3배 증가한 수치입니다.

회원제 골프장의 이용객수는 2009년에 1,692만명으로 전년보다 7.7%, 퍼블릭 골프장의 이용객수는 717만명으로 전년보다 12.9% 증가했습니다. 퍼블릭 골프장 이용객수의 증가율이 높은 것은 골프회원권을 보유하지 못한 중산층 골퍼들이 크게 늘어나면서 그만큼 골프가 대중화되고 있다는 것을 보여주고 있습니다.

또한, 국내 회원제 골프장의 2009년 홀당 이용객수는 3,955명인데 이를 일본과 비교해 볼 때, 이는 일본 최대 호황기였던 1992년 홀당이용객수 2,803명보다 무려 41.1%나 많은 수치로, 국내 골퍼들은 심각한 부킹전쟁을 치르고 있고, 국내 골프장 운영업체들은 호황을 누리고 있음을 알 수 있습니다.

통계청의 15세 이상 인구 중 골프장 이용자 비율 등의 자료를 이용, 국내 골프인구를 추청해 보면, 국내 골프인구는 2004년 194만명에서 2009년 294만명 선으로 추정되고 있습니다.

주 5일제의 확산에 따른 국내 레저시장의 급성장 및 소득수준의 증가, 일부 계층의 전유물로 여겼던 골프에 대한 부정적 인식의 완화, 전업주부들의 여가시간 증가로 인한 여성골퍼의 급증 등으로 인해 국내 골프 인구는 꾸준한 성장세를 유지할 것으로 전망되고 있습니다.

(3) 경기변동의 특성

국내 골프장이 이용객수에 비해 크게 부족한 특성으로 인해 국내 골프장의 경우 경기변동에 크게 민감하지 않으며 다만 계절적 기온 변화에 따라 이용객수가 변동되는 특징을 보입니다. 5월, 6월, 10월 이용객수가 가장 많으며, 1월과 2월은 추위와 눈으로 인한 비수기로 나타나고 있습니다.

(4) 경쟁요소

골프장 건설에 많은 자금이 필요하다는 점과 골프장 부지에 대한 인허가 및 사업승인 등에 대한 각종 규정 등으로 인해 골프산업은 신규진출이 어려운 진입장벽이 있어 신규업체에게는 어려움으로 작용하나 기존 업체는 안정적으로 경영할 수 있다는 잇점으로 작용합니다.

(5) 관계법령 또는 정부의 규제 등

골프 산업은 체육시설 설치 이용에 관한 법률, 국토의 계획 및 이용에 관한 법률, 국유재산관리법 등의 적용을 받고 있습니다.

2. 회사의 현황

(1) 영업개황

당사는 골프장 레저시설 개발 및 운영 등의 사업을 영위하고 있습니다. 2011년 10월 5일 (주)동강홀딩스와 공동사업약정을 체결하고, 주식회사 동우로부터 경기도 포천시 소재 36홀 회원제 골프장시설을 공동으로 양수하여 운영(민법상 조합계약)하고 있습니다.

(2) 시장점유율

골프장 레저 시설 개발 및 건설, 운영 산업 특성상 시장점유율은 추산하기가 어렵습니다.

(3) 시장 경쟁력

대유몽베르컨트리클럽은 뛰어난 자연환경 바탕위에 수려한 비경을 자랑함과 동시에 국내 최고수준의 골프코스를 경비하여, 지난 4월에는 골프다이제스트가 주관하여 2년마다 선정하는 “대한민국 베스트 골프코스”에 2회 연속 선정되었으며, 레저신문 주관으로 2년마다 선정하는 “친환경 베스트 골프장”에 '07년 '09년에 이어 '11년 3회 연속 선정 되었습니다.

아울러, 수도권을 비롯한 인근 지역 교통접근성은 뛰어나진 않으나 양호한 편으로 평일기준 강남기준 약 1시간 30분 거리에 있으며, 서울(구리)~포천간 민자고속도로 및 향후 제 2외곽순환 고속도로 개통 예정으로 접근성은 더욱 향상될 것으로 기대를 모으고 있습니다. 특히 서울(구리)~포천간 민자고속도로는 서울북부고속도로(주)와 가협약을 맺은 상태이며, 포천시청 확인결과 금년 12월 착공 예정으로 2016년 개통 계획을 가지고 있어 그 동안 많은 유저들이 단점으로 지적했던 접근성 문제는 해소될 것으로 보여짐에 따라 한층 더 발전할 수 있는 계기가 될 것입니다.

최근 경제발전에 따른 소득향상과 다양한 문화생활의 확산으로 휴식 및 여가생활에 대한 인식이 변화되고 있으며, 주5일 근무제가 실시되면서 근로시간 단축에 따른 관광형태의 변화도 나타나고 있습니다. 주로 가족 단위의 여가활동 및 여행수요가 증대되고 있고, 그에 따라서 장기 체류형 관광패턴이 보편화될 것으로 예상됨에 따라서 리조트에 대한 소비욕구 또한 증가할 것으로 예상되며, 특히 가족 단위 여행자의 다양한 욕구를 충족시킬 수 있는 복합리조트의 수요가 급증할 것으로 보여집니다. 이러한 사회적 배경을 토대로 현대사회에 새롭게 등장한 리조트산업이 많은 발전단계를 걷고 있으며, 앞으로도 계속 성장할 것으로 예상됨에 따라, 우리는 이러한 교통입지의 장점 및 관광지로서의 입지를 최대한 부각시켜 몽베르만의 특화된 사업 및 상품을 구상하고 있습니다.

마지막으로 철저한 회원 관리 기존 회원제 골프장에 대한 회원 관리를 보다 철저히 하여 특히 시세 관리 등 회원의 동요가 될 수 있는 요소를 제거함으로써 회원들에게 신뢰를 줌으로 이탈을 방지하고, 회원수를 탄력적으로 조절해 나감으로써 회원에게 전략적 권한부여를 통해 서비스의 질을 향상하고자 합니다.

3. 주요 제품 서비스 등

골프장 운영 등 당사 주요 서비스별 매출액이 전체 매출액에서 차지하는 비율은 다음과 같습니다.

(단위 : 백만원)					
사업부문	품 목	2011년 매출액 (비율)	2012년 매출액 (비율)	2013년 1분기 매출액 (비율)	비 고
골프장 운영	입장매출	1,342(81.5%)	5,930(87.0%)	436(84.3%)	-
	대여매출	266(16.2%)	680(10.0%)	59(11.2%)	-
	기타매출	39(2.3%)	203(3.0%)	22(4.5%)	-
합	계	1,647(100.0%)	6,813(100.0%)	517(100.0%)	-

4. 영업설비 등의 현황

가. 영업용 설비 현황

당사는 (주)동강홀딩스와 공동으로 주식회사 동우로부터 경기도 포천시 소재 36홀 회원제 골프장시설과 관련된 인적 및 물적설비 및 일체의 권리의무를 양수하였으며 설비의 세부사항을 살펴보면 다음과 같습니다.

(2013. 03. 31)		(단위 : 백만원, 명)					
구 분	소재지	토 지 (코스포함)	건물	구축물	합 계	종업원수	비고
대유몽베르컨트리클럽 (스마트홀딩스47.10%)	경기도 포천시 영북면	149,058 (70,206)	14,834 (6,987)	19,377 (9,127)	183,269 (86,320)	48	-
합 계		149,058 (70,206)	14,834 (6,987)	19,377 (9,127)	183,269 (86,320)	48	-

나. 설비의 신설·매입 계획 등

종합리조트 사업 추진 산정호수, 명성산 등 몽베르CC 주변의 관광지를 연계 활용하여 지방 골퍼 유치 및 가족단위의 레저 상품 개발 / 홍보를 통한 수도권 이외 인접 지역(지방) 수요자 유입 극대화를 위해 현재 보유중인 84만평 부지 중 유휴부지 10만여평을 활용하여 객실 50실 규모의 콘도설립 및 퍼블릭 9홀 조성사업을 전개하여 골프장을 하나의 놀이 문화로 정착시켜 몽베르CC 특유의 상품화를 추진하고 있습니다.

5. 매출 등에 관한 사항

가. 매출실적 등

(단위 : 백만원, %)					
구 분		2011년	2012년	2013년 1분기	비 고
골프장 운영 (스마트홀딩스 47.10%)	매출액	1,647	6,813	517	
	매출원가	545	2,442	452	
	매출총이익	1,102	4,371	65	
	판매비와관리비	1,059	3,982	(640)	
	영업이익	43	389	(575)	

※ 2011년 10월5일 (주)동강홀딩스와 공동사업약정을체결하고, (주)동우로부터 경기도 포천시소재 36홀 회원제 골프장시설을 공동으로 양수하여 운영(민법상 조합계약)하며, 상위의 금액은 (주)스마트홀딩스 지분액만큼 안분한 금액입니다.

※2013년 1분기 매출은 지형적 요인 및 계절적인 요인에 의하여 감소한 것이며, 당 분기 중 실제 영업일은 2013.02.16~2013.03.31일(총 영업일수: 41일) 입니다.

나. 판매방법 및 조건

(1) 판매조직

- 판 촉 : 4명
- 리조트 예약 : 3명

2) 판매경로

- 고객 직접 예약에 의한 예약

- 거래선을 통한 예약
- 힐튼 예약망을 통한 예약
- 판매사원을 통한 예약
- 여행사를 통한 예약

(3) 판매방법 및 조건

- 골프 리조트의 매출은 그린피, 카트, 객실, 식음료, 상품 등을 통해 이루어지며 판매방법은 현금, 카드결제 등 입니다.

(4) 판매전략

- 적극적 홍보 및 대고객 서비스 극대화
- 고객관리, 거래선 관리 등

6. 시장위험과 위험관리

당사는 공시대상기간 중 외환관련 포지션이나 손익이 전혀 발생하지 않았고 체결했거나 현재 체결 중인 파생상품 계약이 없습니다. 이에 시장위험과 위험관리에 대한 기재를 생략합니다.

7. 파생상품 계약현황

당사는 파생상품과 관련한 계약을 체결하고 있지 않습니다.

8. 경영상의 주요계약 등

당사는 보고서 작성 기준일 현재 회사의 재무상태에 중요한 영향을 미치는 비경상적인 중요 계약이 없습니다.

9. 연구개발활동

당사는 골프장 레저시설 개발 및 운영 등과 관련한 사업을 영위하고 있으며 사업의 특성상 연구개발조직, 연구개발비용, 연구개발실적 등과 해당사항이 없습니다.

10. 그밖에 투자의사결정에 필요한 사항

- 해당사항없습니다.

III. 재무에 관한 사항

1. 요약 연결재무정보 (K-IFRS 적용)

(2013.03.31)		(단위 : 백만원)			
구분	제 59기 1분기	제58기	제57기	제56기	
[유동자산]	152,769	127,401	111,492	78,368	
· 당좌자산	144,870	111,643	101,796	72,966	
· 재고자산	7,899	7,554	9,696	5,401	
[비유동자산]	274,496	258,320	251,033	125,017	
· 투자자산	77,003	63,072	64,195	51,464	
· 유형자산	170,274	167,137	156,505	58,200	
· 무형자산	26,005	26,997	29,502	14,593	
· 기타비유동자산	1,214	1,114	831	760	
자산총계	427,265	385,721	362,525	203,384	
[유동부채]	256,740	213,106	195,934	120,398	
[비유동부채]	76,759	74,284	91,675	28,623	
부채총계	333,499	287,390	287,609	149,020	
[지배기업 소유주지분]	84,949	89,627	66,639	53,496	
· 자본금	42,215	42,215	31,918	31,243	
· 주식발행초과금	25,774	25,774	7,626	7,387	
· 기타자본	7,934	8,471	16,317	9,124	
· 이익잉여금	9,025	13,167	10,778	5,742	
[비지배지분]	8,817	8,704	8,277	868	
자본총계	93,766	98,331	74,916	54,364	
매출액	125,204	505,515	469,492	278,779	
영업이익	398	17,702	15,981	11,744	
법인세비용차감전순이익	(1,527)	5,013	9,480	8,415	
당기순이익	(1,495)	4,046	7,730	8,372	
포괄손익	(537)	(2,920)	12,353	7,730	
지배기업 소유주지분에 대한 주당손익					
- 기본주당순이익 (단위: 원)	(19.05)	49.2	113.9	160.3	
- 희석주당순이익 (단위: 원)	(19.02)	43.3	107.7	157.7	
연결에 포함된 회사수	5	5	5	3	

2. 요약 연결재무정보 이용상의 유의점

가. 연결대상회사의 변동내용

당사는 2011년부터 한국채택국제회계기준(K-IFRS)을 도입하였습니다. 한국채택국제회계기

준 도입에 따른 연결대상회사의 변동내용은 아래와 같습니다.

회계기준	제59기 1분기	제58기 연간	제57기 연간
한국채택국제회계기준 (K-IFRS)적용 시	<ul style="list-style-type: none"> • (주)대유중공업 • (주)대유네트웍스 • (주)대유에스이 • (주)스마트홀딩스 • (주)스마트드림 	<ul style="list-style-type: none"> • (주)대유중공업 • (주)대유네트웍스 • (주)대유에스이 • (주)스마트홀딩스 • (주)스마트드림 	<ul style="list-style-type: none"> • (주)대유중공업 • (주)대유네트웍스 • (주)대유에스이 • (주)스마트홀딩스 • (주)스마트드림
합 계	5개	5개	5개

나. 연결재무제표 작성기준 및 유의적 회계처리방침

1. 회계정책 적용의 기본가정 -

재무제표의 작성에 적용된 중요한 회계정책은 아래에 제시되어 있습니다. 이러한 정책은 별도의 언급이 없는 경우 표시된 회계기간에 계속적으로 적용되었습니다.

2.1 재무제표 작성기준 -

회사는 2011년 1월 1일 이후에 개시하는 연차보고기간부터 국제회계기준을 채택하여 제정한 한국채택국제회계기준을 적용하고 있습니다. 한국채택국제회계기준은 국제회계기준위원회("IASB")가 발표한 기준서와 해석서 중 대한민국이 채택한 내용을 의미합니다.

회사의 재무제표는 한국채택국제회계기준에 따라 작성되었습니다.

한국채택국제회계기준은 재무제표 작성시 중요한 회계추정의 사용을 허용하고 있으며, 회계정책을 적용함에 있어 경영진의 판단을 요구하고 있습니다. 보다 복잡하고 높은 수준의 판단이 요구되는 부분이나 중요한 가정 및 추정이 요구되는 부분은 주석3에서 설명하고 있습니다.

2.1.1 회계정책의 변경과 공시

연결회사가 적용하지 않은 제·개정 기준서 및 해석서 제정·공표되었으나 2012년 1월 1일 이후 시작하는 회계연도에 시행일이 도래하지 아니하였고, 회사가 조기 적용하지 아니한 제·개정 기준서 및 해석서는 다음과 같습니다.

- 기업회계기준서 제1001호 '재무제표 표시' 개정

기업회계기준서 제1001호 '재무제표 표시'는 기타포괄손익에 표시되는 항목을 미래에 당기손익으로 재분류 되는지 여부에 따라 두 가지 그룹으로 나누어 표시하는 것으로 개정되었습니다. 동 개정 내용은 2012년 7월 1일 이후 개시되는 회계연도부터 적용될 예정이며, 조기 적용이 허용됩니다. 회사는 상기의 개정 기준서의 적용이 연결재무제표에 미치는 유의적인 영향은 없을 것으로 예상하고 있습니다.

- 기업회계기준서 제1113호 '공정가치측정' 제정

기업회계기준서 제1113호 '공정가치측정'은 공정가치를 명확히 정의하고, 공정가치의 측정을 위한 체계 및 공시사항을 단일의 기준서에서 정하여 한국채택국제회계기준 적용시 일관성을 제고하고 복잡성을 감소시키기 위하여 제정되었습니다. 기업회계기준서 제1113호는 다른 기준서에서 이미 요구하거나 허용하는 사항 이외에 추가적으로 공정가치측정을요구하지 않으며, 다른 기준서에서 공정가치 측정이 요구되거나 허용되는 경우 적용되는 지침을 제공합니다. 동 제정 내용은 2013년 1월 1일 이후에 개시하는 회계연도부터 적용될 예정입니다. 회사는 상기의 제정 기준서의 적용이 연결재무제표에 미치는 유의적인 영향은 없을 것으로 예상하고 있습니다.

2.2 연결 -

연결회사는 기업회계기준서 제1027호 '연결재무제표와 별도재무제표'에 따라 연결재무제표를 작성하고 있습니다.

(1) 종속기업

종속기업은 회사가 재무 및 영업정책을 결정할 수 있는 능력이 있는 모든 기업(특수목적기업을 포함)이며, 일반적으로 과반수 의결권을 보유하고 있는 경우가 해당됩니다. 보고기간말 현재 행사 또는 전환가능한 잠재적 의결권의 존재 여부 및 그 영향은 회사가 다른 기업을 지배하고 있는지의 여부를 평가하는데 고려됩니다. 또한 연결회사는 의결권이 50%이하인 경우에도 사실상의 지배력에 따라 재무 및 영업정책을 결정할 수 있는 능력이 존재하는 지를 평가합니다. 사실상의 지배력은 연결회사의 의결권의 상대적인 규모와 다른주주의 분산도 등을 종합적으로 고려하여 이를 통해 연결회사가 재무 및 영업정책을 통제할 수 있는 능력이 존재한다고 판단되는 경우 발생합니다.

종속기업은 회사가 지배하게 되는 시점부터 연결에 포함되며, 지배력을 상실하는 시점부터 연결에서 제외됩니다.

연결회사의 사업결합은 취득법으로 회계처리 됩니다. 이전대가는 취득과 관련하여 취득일에 제공한 자산, 발행한 지분증권, 인수하거나 발생시킨 부채의 공정가치의 합으로 측정하고 있습니다. 이전대가는 조건부 대가 지급 약정으로부터 발생하는 자산 및 부채의 공정가치를 포함하고 있습니다. 사업결합으로 취득한 식별가능자산·부채및 우발부채는 취득일의 공정가치로 최초 측정하고 있습니다. 연결회사는 청산 시 순자산의 비례적 몫을 제공하는 비지배지분을 사업결합 건별로 판단하여 피취득자의 순자산 중 비례적지분 또는 공정가치로 측정합니다. 그밖의 비지배지분은 다른 기준서의 요구사

항이 없다면 공정가치로 측정합니다. 취득관련원가는 발생 시 당기비용으로 인식됩니다.

사업결합이 단계적으로 발생한 경우 이전에 보유하고 있던 피취득자에 대한 지분은 취득일에 공정가치로 재측정되며 변동분은 당기손익으로 인식됩니다.

연결회사가 지불할 조건부대가는 취득일에 공정가치로 인식됩니다. 자산 또는 부채로 계상된 조건부대가의 후속적인 공정가치의 변동은 기준서 제 1039호에 따라 당기손익 또는 기타포괄손익으로 인식됩니다. 자본으로 분류되는 조건부대가는 재측정되지 않으며, 후속적으로 정산될 때 자본내에서 회계처리 됩니다.

이전대가, 피취득자에 대한 비지배지분의 금액과 취득자가 이전에 보유하고 있던 피취득자에 대한 지분의 취득일의 공정가치 합계액이 취득한 식별가능한 순자산을 초과하는 금액은 영업권으로 인식합니다. 또한, 이전대가 등이 취득한 종속기업 순자산의 공정가액보다 작다면, 그 차액은 당기손익으로 인식합니다.

연결회사 내의 기업간에 발생하는 거래와 잔액, 수익과 비용 및 미실현이익은 제거됩니다. 미실현손실은 이전된 자산의 손상 여부를 우선 고려하고 제거됩니다. 종속기업의 회계정책은 연결회사에서 채택한 회계정책을 일관성있게 적용하기 위해 차이가나는 경우 수정되었습니다.

(2) 지배력의 변동이 없는 종속기업에 대한 소유지분의 변동

지배력의 상실을 발생시키지 않는 비지배지분과의 거래는 자본거래, 즉 소유주로서의 자격을 행사하는 소유주와의 거래로 회계처리하고 있습니다. 지불한 대가의 공정가치와 종속기업의 순자산의 장부금액 중 취득한 지분 해당액과의 차이는 자본에 계상됩니다. 비지배지분에 대한 처분에서 발생하는 손익 또한 자본에 반영됩니다.

(3) 종속기업의 처분

연결회사가 지배력을 상실하는 경우 해당기업에 대해 계속 보유하게 되는 지분은 동 시점에 공정가치로 재측정되며, 관련 차액은 당기손익으로 인식됩니다. 이러한 공정가치는 해당 지분이 후속적으로 관계기업, 공동지배기업 또는 금융자산이 되는 경우의 최초 인식시 장부금액이 됩니다. 또한, 해당기업에 대하여 이전에 계상하고 있던 기타포괄손익의 금액은 연결회사가 관련 자산과 부채를 직접 처분하였을 경우와 동일하게 회계처리하고 있습니다. 따라서, 과거에 인식되었던 기타포괄손익 항목은 당기손익으로 재분류됩니다.

(4) 관계기업

관계기업은 연결회사가 유의적 영향력을 행사할 수는 있으나 지배력은 없는 모든 기업으로, 일반적으로 회사가 의결권 있는 주식의 20% 내지 50%를 소유하고 있는 피투자 기업입니다. 관계기업 투자지분은 최초에 취득원가로 인식하며 지분법을 적용하여 회계처리합니다. 연결회사의 관계기업 투자금액은 취득시 식별된 영업권을 포함하며, 손상차손누계액 차감 후 금액으로 표시합니다.

관계기업에 대한 투자자의 소유지분이 감소하지만 투자가 관계기업의 정의를 충족하는 경우, 투자자는 이전에 기타포괄손익으로 인식한 손익 중 비례적 금액만을 당기손익으로 재분류합니다.

관계기업 투자의 취득 이후 발생하는 관계기업의 손익에 대한 연결회사의 지분에 해당하는 금액은 당

기손익으로 인식하고, 관계기업의 기타포괄손익 변동액 중 연결회사의 지분에 해당하는 금액은 기타포괄손익으로 인식합니다. 취득 후 누적변동액은 투자금액의 장부금액에서 조정합니다. 관계기업의 손실에 대한 연결회사의 지분이 기타 무담보 채권을 포함한 관계기업 투자금액과 동일하거나 이를 초과하게 되면 연결회사는 관계기업을 위해대납하였거나 의무를 부담하게 된 경우를 제외하고는 더 이상의 손실을 인식하지 않습니다.

연결회사는 매보고기간마다 관계기업 투자에 대한 객관적인 손상의 징후가 있는지를 결정하여야 합니다. 만약 객관적인 손상의 징후가 있다면 연결회사는 관계기업 투자의 회수가능액과 장부금액과의 차이를 손상차손으로 인식합니다. 동 손상차손 금액은 연결포괄손익계산서상 '관계기업에 대한 손상차손'으로 하여 별도로 표시됩니다.

연결회사와 관계기업 간의 거래에서 발생한 미실현이익은 연결회사의 관계기업에 대한 지분에 해당하는 부분을 제거하고 있습니다. 미실현손실도 그 거래가 이전된 자산이 손상되었다는 증거를 제시하지 않는 경우 동일하게 제거되고 있습니다. 관계기업의 회계정책은 연결회사의 회계정책과의 일관성을 위해 필요한 경우 변경하여 적용하고 있습니다. 연결회사의 지분율이 감소하였으나 유의적 영향력이 계속 유지되는 경우의 지분감소액은 당기손익으로 인식하고 있습니다.

2.3 영업부문 -

연결회사는 한국채택국제회계기준 제1108호 (영업부문)에 따른 보고부문이 단일 부문입니다. 연결회사의 최고경영의사결정자가 정기적으로 검토하는 보고자료는 재무제표와 일관된 방법으로 측정됩니다.

2.4 외화환산 -

(1) 기능통화와 표시통화

연결회사는 연결회사 내 개별기업의 재무제표에 포함되는 항목들을 각각의 영업활동이 이루어지는 주된 경제환경에서의 통화("기능통화")를 적용하여 측정하고 있습니다. 지배기업의 기능통화와 표시통화는 대한민국 원화이며, 연결재무제표는 대한민국 원화로 표시하고 있습니다.

(2) 외화거래와 보고기간 말의 외화환산

외화거래는 거래일의 환율 또는 재측정되는 항목인 경우 평가일의 환율을 적용한 기능통화로 인식하고 있습니다. 외화거래의 결제나 화폐성 외화 자산·부채의 환산에서 발생하는 외환차이는 당기손익으로 인식하고 있습니다. 다만, 요건을 충족하는 현금흐름위험회피에 대한 위험회피금액은 기타포괄손익으로 인식하고 있습니다.

차입금과 현금및현금성자산으로부터 발생하는 순외환차이는 연결포괄손익계산서상 "금융수익(비용)"으로 표시되며, 이 외의 순외환차이는 연결포괄손익계산서상 "기타수익(비용)"으로 표시됩니다.

2.5 현금흐름표 -

연결회사의 현금흐름표는 간접법에 의해 작성하고 있습니다.

2.6 현금 및 현금성자산 -

현금및현금성자산은 보유중인 현금, 은행예금, 기타 취득 당시 만기일이 3개월 이내에 도래하는 매우 유동적인 단기 투자자산을 포함하고 있습니다. 당좌차월은 재무상태표상 단기차입금 계정에 포함됩니다.

2.7 금융상품의 분류 -

연결회사는 금융상품을 그 조건 및 취득목적에 따라 당기손익인식금융상품, 대여금 및 수취채권, 매도가능금융자산, 만기보유금융자산, 상각후원가로 측정하는 금융부채로 분류하고 있습니다. 연결회사의 경영진은 최초 인식시점에서 이러한 금융상품의 분류를 결정하고 있습니다.

가. 당기손익인식금융자산과 당기손익인식금융부채

당기손익인식금융자산과 당기손익인식금융부채는 단기매매목적의 금융상품입니다. 주로 단기간 내에 매각할 목적으로 취득한 금융상품과 위험회피회계를 적용하지 않는 파생상품을 당기손익인식금융자산과 당기손익인식금융부채로 분류합니다.

나. 대여금 및 수취채권

대여금 및 수취채권은 지급금액이 확정되었거나 확정될 수 있으며 활성화된 시장에서 거래되지 않는 비파생금융자산입니다. 보고기간종료일 기준으로 만기가 12개월을 초과하는 경우에는 비유동자산으로 분류하며 이외의 경우 유동자산으로 분류하고 있습니다.

다. 매도가능금융자산

매도가능금융자산은 매도가능금융자산으로 지정하거나, 다른 범주에 포함되지 않은 비파생금융자산입니다. 매도가능금융자산은 보고기간종료일 기준으로 12개월 이내에 만기가 도래하거나, 경영진이 처분할 의도가 있는 경우가 아니면 비유동자산으로 분류됩니다.

라. 만기보유금융자산

만기보유금융자산은 만기가 고정되었고 지급금액이 확정되었거나 확정될 수 있는 비파생금융자산으로서 만기까지 보유할 적극적인 의도와 능력이 있는 경우에 분류되는 비파생금융자산입니다. 보고기간종료일 기준으로 만기가 12개월을 초과하는 경우에는 비유동자산으로 분류하며 이외의 경우 유동자산으로 분류하고 있습니다.

마. 상각후원가로 측정하는 금융부채

연결회사는 당기손익인식금융부채로 분류되지 않는 모든 비파생금융부채를 상각후원가로 측정하는 금융부채로 분류하고 있습니다.

2.8 금융상품의 인식과 측정 -

금융자산의 정형화된 매매거래는 거래일(연결회사에서 자산을 매매하기로 약정한 날)에 인식하고 있습니다. 당기손익인식금융자산을 제외한 모든 금융자산은 최초 인식시점의 공정가치에 거래원가를 가산하여 인식하고 있습니다. 당기손익인식금융자산의 경우에는 최초에 공정가치로 인식하고 거래원가는 손익계산서에 비용처리하고 있습니다. 연결회사는 금융자산으로부터 받을 현금흐름에 대한 권리가 소멸하거나 이전되고, 소유에 따른 위험과 보상의 대부분이 이전된 경우에 당해 금융자산을 제거하고 있습니다. 매도가능금융자산과 당기손익인식금융자산은 후속적으로 공정가치로 측정하고 있습니다. 대여금 및 수취채권과 만기보유증권은 유효이자율법을 사용하여 상각후원가로 측정하고 있습니다.

당기손익인식금융자산의 공정가치 변동에 따른 손익은 발생기간에 기타영업손익으로 인식되며, 당기손익인식금융자산의 배당금수익은 연결회사의 배당금을 받을 권리가 확정되는 시점에 기타영업수익으로 인식하고 있습니다. 활성시장에서 공시되는 시장가격이 없고공정가치를 신뢰성 있게 측정할 수 없는 지분상품과 가격이 공시되지 않는 이러한 지분상품과 연계되어 있으며 그 지분상품의 인도로 결제되어야 하는 파생상품은 원가로 측정하고 있으며, 그 외의 매도가능금융자산은 공정가액으로 평가하고 있습니다.

매도가능금융자산평가손익은 기타포괄손익누계액으로 인식하고 그 매도가능금융자산을 처분하거나 손상차손을 인식하는 때, 자본에 인식된 누적 공정가치 조정분은 기타영업손익으로 손익계산서에 반영됩니다. 유효이자율법을 사용하여 계산한 매도가능금융자산의 이자는 금융수익의 일부로 손익계산서에 인식됩니다. 매도가능주식의 배당금은 연결회사의 배당금수취 권리가 확정되는 시점에 기타영업수익의 일부로 손익계산서에 인식됩니다.

2.9 금융상품의 상계 -

금융자산과 금융부채는 인식한 자산과 부채에 대해 법적으로 집행가능한 상계 권리를 현재 보유하고 있고 순액으로 결제하거나 자산을 실현하는 동시에 부채를 결제할 의도를 가지고 있는 경우 상계되고, 재무상태표에 순액으로 표시됩니다.

2.10 금융자산의 손상 -

가. 상각 후 원가로 측정하는 자산

연결회사는 금융자산의 손상 발생에 대한 객관적인 증거가 있는지를 매 보고기간말에 평가합니다. 손상사건이 발생하였다는 객관적인 증거가 있으며 손상사건이 금융자산의 추정미래현금흐름에 영향을 미친 경우에만 손상된 것으로 보아 손상차손을 인식합니다. 손상차손은 당해 자산의 장부금액과 최초의 유효이자율로 할인한 추정미래현금흐름의 현재가치의 차이로 측정합니다(아직 발생하지 아니한 미래의 대손은 제외함). 손상차손은 당해 자산의 장부금액에서 차감하고 당기손익으로 인식합니다. 연결회사는 실무편의상 관측가능한 시장가격을 사용한 금융상품의 공정가치에 근거하여 손상차손을 측정하고 있습니다.보고기간종료일 후 발생사건 중 손상차손의 금액이 감소하고 그 감소가 손상을 인식한 후에 발생한사건과 객관적으로 관련된 경우(예: 채무자의 신용등급 향상)에는 이미 인식한 손상차손을 직접 환입하여 당기손익으로 인식하고 있습니다.

나. 매도가능금융자산

연결회사는 금융자산 또는 금융자산의 집합의 손상 발생에 대한 객관적인 증거가 있는지를 매 보고기간말에 평가합니다. 매도가능금융자산으로 분류한 지분상품의 경우, 그 공정가치가 원가 이하로 유의적 또는 지속적으로 하락하는 경우는 손상이 발생하였다는 객관적인 증거가 됩니다.

매도가능금융자산에 대해 손상발생의 객관적인 증거가 있는 경우, 취득원가와 현재 공정가치의 차이를 기타포괄손익으로 인식한 누적손실 중 이전 기간에 이미 당기손익으로 인식한 손상차손을 제외한 부분을 자본에서 재분류 조정하여 당기손익으로 인식합니다. 매도가능지분상품에 대하여 당기손익으로 인식한 손상차손은 당기손익으로 환입하지 아니합니다. 한편, 보고기간종료일 후에 매도가능채무상품의 공정가치가 증가하고 그 증가가 손상차손을 인식한 후에 발생한사건과 객관적으로 관련된 경우에는 환입하여 당기손익으로 인식합니다.

2.11 매출채권 -

매출채권은 정상적인 영업과정에서 판매된 상품 및 제공된 용역과 관련하여 고객으로부터 수취할 금액입니다. 매출채권의 회수가 1년 이내인 경우 유동자산으로 분류하고, 그렇지 않은 경우 비유동자산으로 분류합니다. 비유동자산으로 분류된 장기성매출채권은 유효이자율을 사용하여 현재가치로 평가하고 있습니다. 매출채권은 공정가치로 인식하며 대손충당금을 차감한 금액으로 측정하고 있습니다. 한편, 연결회사는 매출채권에 대한 통제 또는 계속적인 관여를 할 수 없게 되는 시점에서 매출채권을 매각한 것으로 회계처리하고 있습니다.

2.12 재고자산 -

재고자산은 원가와 순실현가능가치 중 작은 금액으로 표시하고 있습니다. 원가는 개별법을 적용하는 미착품을 제외하고는 총평균법에 따라 결정하고 있습니다. 제품과 재공품의 원가는 원재료비, 직접노무비 및 기타 직접원가와 정상조업도에 근거한 관련 제조간접비로 이루어지며, 유희생산설비원가나 폐기비용은 제외하고 있습니다.

순실현가능가치는 정상적인 영업과정에서의 추정 판매가격에서 적용 가능한 변동판매비용을 차감한 금액입니다. 연결회사는 주기적으로 재고자산의 순실현가능가치에 중요한 변동을 발생시킬 가능성이 있는 미래의 제품수요 등을 검토하여 과잉, 진부화 및 시장가치의 하락 등으로 평가손실이 발생한 경우 재고자산의 차감계정(재고자산평가충당금)으로 표시하고 매출원가에 가산하여 처리하고 있으며, 순실현가능가치가 회복된 경우에는 최초의 장부가액을 초과하지 않는 범위 내에서 평가손실을 환입하여 매출원가에서 차감하고 있습니다.

2.13 조인트벤처 및 관계기업투자 -

관계기업은 연결회사가 유의적인 영향력을 행사할 수 있으나 지배력은 없는 기업으로서, 일반적으로 의결권 있는 주식의 20% 이상 50% 미만을 소유하고 있는 경우에 해당되며, 조인트벤처는 연결회사가 다른 조인트벤처 참여자와 계약상 합의에 의하여 공동의 지배력을 행사하는 기업입니다. 이러한 관계기업 및 조인트벤처 투자는 최초에는 취득원가로 인식하며, 이후에는 지분법을 적용하여 회계처리합니다. 관계기업 및 조인트벤처에의 투자금액은 취득시 식별된 영업권(손상차손 있을시 차감 후 순액)을 포함합니다.

관계기업 등 투자 취득 이후 발생하는 관계기업 등의 손익에 대한 연결회사의 지분에 해당하는 금액은 당기손익으로 인식하고, 관계기업의 기타포괄손익 변동액 중 연결회사의 지분에 해당하는 금액은 기타포괄손익으로 인식합니다. 취득 후 누적 변동액은 투자금액의 장부가액에서 조정합니다. 관계기업 등의 손실에 대한 연결회사의 지분이 무담보 채권을 포함한 관계기업 등 투자지분가액과 동일하거나 초과하게 되면 연결회사는 관계기업 등을 위해 대납하였거나 의무를 부담하게 된 경우를 제외하고는 더 이상의 손실을 인식하지 않습니다.

연결회사와 관계기업 및 조인트벤처 간의 거래에서 발생한 미실현손익은 연결회사의 관계기업 등에 대한 지분에 해당하는 부분만큼을 제거하고 있습니다. 관계기업 및 조인트벤처의 회계정책은 연결회사와 중요성의 관점에서 차이가 없는지 검토되었습니다.

2.14 유형자산 -

유형자산은 자산으로부터 발생하는 미래 경제적 효익이 연결회사에 유입될 가능성이 높으며, 자산의 원가를 신뢰성 있게 측정할 수 있을 때 인식하며, 최초 인식 후 원가에서 감가상각누계액과 손상차손누

계약을 차감한 금액을 장부금액으로 표시하고 있습니다. 원가에는 연결회사의 경영진이 의도하는 방식으로 자산을 가동하는데 필요한 장소와 상태에 이르게하는데 직접적으로 관련되는 금액과 자산을 해체하거나 제거 및 복구하는데 소요될 것으로 추정되는 금액을 포함하고 있습니다.

한편 후속원가는 유형자산의 인식기준을 충족하는 경우에 한하여 자산의 장부금액에 포함하거나, 적절한 경우 별도의 자산으로 인식하고 있으며, 대체되는 부분의 장부금액은 제거하고 있습니다.

연결회사는 토지를 제외한 유형자산에 대해 취득원가에서 연결회사가 추정한 다음의 추정내용연수에 따라 정액법에 의하여 상각됩니다.

과 목	추정내용연수
건 물	40~50년
구 축 물	40년
기 계 장 치	10년
공기구 비품 외	5~10년

한편 연결회사는 매 보고기간말에 유형자산의 상각방법, 잔존가치, 경제적 내용연수를 검토하고 추정치의 변경이 필요한 경우 회계추정의 변경으로 회계처리하고 있으며, 자산의 장부금액이 추정 회수가능액을 초과하는 경우 자산의 장부금액을 회수가능액으로 즉시 감소시키고 있습니다. 자산의 처분손익은 처분대가와 자산의 장부금액의 차이로 결정되며, 포괄손익계산서의 기타영업수익·비용으로 표시하고 있습니다.

2.15 투자부동산 -

임대수익이나 투자차익을 목적으로 보유하고 있는 부동산은 투자부동산으로 분류하고 있습니다. 또한 미래에 투자부동산으로 사용하기 위하여 건설 또는 개발중인 부동산도 투자부동산으로 분류됩니다. 투자부동산은 취득시 발생한 거래원가를 포함하여 최초 인식시점에 원가로 측정하며, 최초 인식 후에 원가에서 감가상각누계액과 손상차손누계액을 차감한 금액을 장부금액으로 표시하고 있습니다.

후속원가는 자산으로부터 발생하는 미래 경제적 효익이 유입될 가능성이 높으며, 그 원가를 신뢰성 있게 측정할 수 있는 경우에 한하여 자산의 장부금액에 포함하거나 적절한 경우 별도의 자산으로 인식하고 있으며, 후속지출에 의해 대체된 부분의 장부금액은 제거하고 있습니다. 한편, 일상적인 수선·유지와 관련하여 발생하는 원가는 발생시점에 당기손익으로 인식하고 있습니다.

투자부동산 중 토지에 대해서는 감가상각을 하지 않으며, 토지를 제외한 투자부동산은 경제적 내용연수에 따라 50년을 적용하여 정액법으로 상각하고 있습니다.

투자부동산의 감가상각방법, 잔존가치 및 내용연수는 매 회계연도 말에 재검토하고 이를 변경하는 것이 적절하다고 판단되는 경우 회계추정의 변경으로 회계처리하고 있습니다.

투자부동산의 처분 손익은 처분대가와 자산의 장부금액의 차이로 결정되며, 손익계산서의 '기타영업수익(비용)' 으로 표시하고 있습니다.

주석 9 에서 공시된 투자부동산의 공정가치는 보고기간 말 현재의 시장상황을 반영하고 있으며, 필요한 경우 평가대상 자산의 특성, 상태, 위치를 반영하여 조정됩니다. 공인된 전문자격을 갖추고 있으며

평가 대상 투자부동산의 소재 지역에서 최근에 유사한 부동산을 평가한 경험이 있는 독립된 평가인이 공정가치평가를 수행하며, 이러한 평가금액에 근거하여 재무보고 목적의 공정가치가 결정됩니다.

2.16 무형자산 -

가. 영업권

영업권은 사업결합으로 인해 취득하는 순식별가능자산에 대한 연결회사의 지분에 해당하는 공정가치를 초과하여 지급한 대가에 해당하며 무형자산으로 계상하고 있습니다. 영업권은 상각하지 않으나 매년 손상검사를 하고 원가에서 손상차손누계액을 차감한가액으로 표시하고 있습니다. 한편 관계회사 및 조인트벤처의 지분 취득과관련한 영업권은 관계회사 및 조인트벤처 투자에 포함되어 있습니다.

나. 개발비

연결회사는 신제품, 신기술 등의 개발 비용 중 개별적으로 식별이 가능하고 미래의 경제적효익이 유입될 가능성이 높은 비용은 개발비로 계상하고 관련 제품 등의 판매 또는 사용이가능한 시점부터 상각하고 있습니다.

다. 비한정내용연수를 갖는 무형자산

회원권이나 전신전화가입권 등 자산을 이용할 수 있을 것으로 기대되는 기간에 대하여 예측가능한 제한이 없는 것으로 판단되는 자산은 내용연수가 비한정인 것으로 평가하여 상각하고 있지 않습니다.

라. 기타의 무형자산

무형자산은 당해 자산의 제작원가 또는 매입가액에 취득부대비용을 가산한 가액으로 계상하며, 당해 자산의 사용 가능한 시점부터 잔존가액을 영으로 하여 객관적이고 합리적인 내용연수에 따라 정액법에 의해 계상된 상각액을 직접 차감한 잔액으로 평가하고 있습니다. 자산의 진부화 및 시장가치의 급격한 하락 등으로 인하여 무형자산의 회수가능가액이 장부가액에 중요하게 미달하게 되는 경우에는 장부가액을 회수가능가액으로 조정하고 그 차액을 손상차손으로 처리하고 있습니다.

2.17 비금융자산의 손상 -

영업권과 같은 비한정내용연수를 가진 자산은 상각하지 않고 매년 손상검사를 실시하고 있습니다. 상각하는 자산의 경우는 장부금액이 회수가능하지 않을 수도 있음을 나타내는 환경의 변화나 사건이 있을 때마다 손상검사를 수행하고 있습니다. 손상차손은 회수가능액을 초과하는 장부금액만큼 인식하고 있습니다. 회수가능액은 순공정가치와 사용가치 중 큰 금액으로 결정하고 있습니다. 손상을 측정하기 위한 목적으로 자산은 별도로 식별 가능한 현금흐름을 창출하는 가장 하위 수준의 집단(현금창출단위)으로 그룹화하고 있습니다. 손상차손을 인식한 경우, 영업권 이외의 비금융자산은 매 보고기간 말에 손상차손의 환입가능성을 검토하고 있습니다.

2.18 차입금 -

차입금은 최초에 거래비용을 차감한 순공정가액으로 인식하며, 후속적으로 상각후원가로 표시하고 있습니다. 거래비용 차감 후 수취한 금액과 상환금액의 차이는 유효이자율법으로 상각하여 차입기간 동안 손익계산서에 인식하고 있습니다. 또한, 보고기간종료일 이후 12개월 이상 결제를 이연할 수 있는 무조건적인 권리가 있는 경우 비유동부채로 분류하며, 그렇지 않는 경우 유동부채로 분류하고 있습니다.

2.19 전환사채 및 신주인수권부사채 -

당사는 전환사채 또는 신주인수권부사채에 대하여 부채부분과 자본부분을 분리하여 회계처리하고 있습니다. 부채부분은 전환권 또는 신주인수권이 없는 일반사채의 공정가치로 인식하고 있으며, 일반사채의 공정가치는 만기일까지 기대되는 미래현금흐름의 현재가치로 측정하고 있습니다. 사채의 발행가액에서 부채부분을 차감한 금액인 자본부분을 전환권대가 또는 신주인수권대가로 자본잉여금에 계상하고 있습니다. 부채부분은 유효이자율법을 이용하여 상각하고 있으며, 자본부분은 최초 측정후 재 측정하지 않습니다.

2.20 퇴직급여채무 -

연결회사는 각 회사에 따라 확정급여제도 또는 확정기여제도를 운영하고 있습니다. 확정기여제도는 연결회사가 고정된 금액의 기여금을 별도 기금에 지급하는 퇴직연금제도입니다. 해당 기금이 현재나 과거 기간의 종업원 용역과 관련하여 지급하여야 할 급여 전액을 지급하기에 충분한 자산을 보유하지 못하는 경우에도 연결회사는 추가적인 기여금을 납부할 법적의무나 의제의무를 부담하지 않습니다. 확정급여제도는 확정기여제도를 제외한 모든 퇴직연금제도입니다. 일반적으로 확정급여제도는 나이, 근속연수나 급여수준 등의 요소에 의해 종업원이 퇴직할 때 지급받을 퇴직연금급여의 금액을 측정하고 있습니다.

확정급여제도와 관련하여 재무상태표에 계상된 부채는 보고기간말 현재 확정급여채무의 현재가치에 사외적립자산의 공정가치를 차감하고 미인식보험수리적손익 및 과거근무원가를 조정한 금액입니다. 확정급여채무는 매년 독립된 보험계리인에 의해 예측단위적립방식에 따라 산정됩니다. 확정급여채무의 현재가치는 급여가 지급될 통화로 표시하고 관련 퇴직급여채무의 지급시점과 만기가 유사한 우량 회사채의 이자율로 기대미래현금유입액을 할인하여 산정하고 있습니다. 보험수리적 가정의 변경 및 보험수리적 가정과 실제로 발생한 결과의 차이로 인해 발생하는 보험수리적손익은 포괄손익으로 인식하고 있습니다.

확정기여제도와 관련하여 연결회사는 의무적으로나 계약에 의해 또는 자발적으로 기여금을 지급하고 있습니다. 기여금이 지급된 이후에 연결회사는 더 이상의 의무를 부담하지 않습니다. 기여금은 그 지급기일에 종업원급여비용으로 인식됩니다. 선급기여금은 초과 기여금으로 인해 미래 지급액이 감소하거나 현금이 환급되는 만큼을 자산으로 인식하고 있습니다.

2.21 총당부채 및 우발부채 -

과거사건의 결과로 존재하는 현재의 법적의무 또는 의제의무 이행을 위하여 경제적효익을 갖는 자원이 유출될 가능성이 높으며 그 의무의 이행에 소요되는 금액의 신뢰성 있는 추정이 가능한 경우 총당부채를 인식하고 있습니다. 총당부채로 인식하는 금액은 관련된 사건과 상황에 대한 불가피한 위험과 불확실성을 고려하여 현재의무를 보고기간말에 이행하기 위하여 소요되는 지출에 대한 최선의 추정치입니다. 화폐의 시간가치 효과가 중요한 경우 총당부채는 의무를 이행하기 위하여 예상되는 지출액의 현재가치로 평가하고 있습니다. 또한 과거사건은 발생하였으나 불확실한 미래사건의 발생여부에 의해서 존재여부가 확인되는 잠재적인 의무가 있는 경우 또는 과거사건이나 거래의 결과 현재 의무가 존재하나 자원이 유출될 가능성이 매우 높지 않거나 당해 의무를 이행하여야 할 금액을 신뢰성 있게 추정할 수 없는 경우 우발부채로 주석기재하고 있습니다.

2.22 수익인식 -

수익은 연결회사의 통상적인 활동에서 발생하는 재화의 판매 및 용역의 제공에 대하여 받았거나 받을

대가의 공정가액으로 구성되어 있습니다. 수익은 부가가치세, 반품, 리베이트 및 할인액을 차감한 순액으로 표시하며, 내부거래를 제거한 후의 금액으로 표시하고 있습니다. 연결회사는 수익금액을 신뢰성 있게 측정할 수 있고, 미래의 경제적 효익이 연결회사에 유입될 가능성이 높으며, 다음에서 설명하고 있는 연결회사의 활동별 특정요건을 충족하는 경우에 수익으로 인식하고 있습니다. 수익금액은 판매와 관련한 우발상황이 해소되어야만 신뢰성 있게 측정이 가능합니다. 연결회사의 추정은 고객의 유형, 거래의 유형 및 개별 거래조건 등의 과거 자료를 바탕으로 하고 있습니다

가. 재화의 판매

연결회사는 제품 및 상품에 대하여 재화의 소유에 따른 중요한 위험과 보상이 이전된 시점에 수익으로 인식하고 있습니다. 수익은 과거에 축적된 경험에 근거하여 판매시점에 과거의 경험에 근거하여 추정한 수량 및 가격할인과 반품금액을 차감한 순액으로 인식하고 있습니다.

나. 용역의 제공

용역제공거래에 대하여는 진행기준에 의하여 수익을 인식하고 있으며, 진행률은 총예정원가에 대한 실제누적발생원가의 비율에 따라 산정하고 있습니다.

다. 이자수익

이자수익은 시간의 경과에 따라 유효이자율법에 의하여 인식하고 있습니다. 채권 손상이 발생하는 경우 연결회사는 채권금액의 장부금액을 회수가능액(미래 예상현금흐름을금융자산의 최초 유효이자율로 할인한 금액)까지 감액하며, 시간의 경과에 따라 증가하는 부분은 이자수익으로 인식하고 있습니다. 손상채권에 대한 이자수익은 최초 유효이자율에 의하여 인식하고 있습니다.

라. 로열티수익

로열티 수익은 계약의 실질에 따라 발생기준에 의하여 인식하고 있습니다.

마. 배당금수익

배당금수익은 배당금을 받을 권리가 확정되는 시점에 인식하고 있습니다.

2.23 법인세비용 -

법인세비용은 당기법인세와 이연법인세로 구성됩니다. 법인세는 기타포괄손익이나 자본에 직접 인식된 항목과 관련된 금액을 제외하고는 당기손익으로 인식합니다. 기타포괄손익이나 자본의 특정 항목과 관련된 경우에는 해당 법인세를 각각 기타포괄손익이나 자본에서 직접 부가하거나 차감하여 인식합니다.

당기법인세비용은 연결회사가 영업을 영위하고 과세대상수익을 창출하는 국가에서 보고기간말 현재 제정되었거나 실질적으로 제정될 세법에 기초하여 계산됩니다. 경영진은 적용 가능한 세법 규정이 해석에 의존하는 경우 연결회사가 세무 보고를 위해 취한 입장을 주기적으로 평가하고 과세당국에 지급할 것으로 예상되는 금액은 충당부채로 계상하고 있습니다.

이연법인세는 자산과 부채의 장부금액과 세무기준액의 차이로 정의되는 일시적차이에 대하여 장부금액을 회수하거나 결제할 때의 예상 법인세효과로 인식하고 있습니다. 다만, 사업결합 이외의 거래에서 자산, 부채를 최초로 인식할 때 발생하는 이연법인세자산과 부채는 그 거래가 회계이익이나 과세소득에 영향을 미치지 않는다면 인식하지 아니하고 있습니다. 이연법인세는 관련 이연법인세자산이 실현되고 이연법인세부채가 결제될 때 적용될 것으로 예상되는 보고기간말에 제정되었거나 실질적으로 제정될 세율과 세법을 적용하여 결정하고 있습니다.

이연법인세자산은 차감할 일시적차이가 사용될 수 있는 미래 과세소득의 발생가능성이 높은 경우에 인식하고 있습니다.

종속기업 및 관계기업에 대한 투자자산과 조인트벤처 투자지분과 관련된 가산할 일시적차이에 대하여 연결회사가 소멸시점을 통제할 수 있고 예측가능한 미래에 일시적차이가 소멸하지 않을 가능성이 높은 경우를 제외하고 이연법인세부채를 인식하고 있습니다. 또한 이들 자산으로부터 발생하는 차감할 일시적차이에 대하여 일시적차이가 예측가능한 미래에 소멸할 가능성이 높고 일시적차이가 사용될 수 있는 과세소득이 발생할 가능성이 높은 경우에만 이연법인세자산을 인식하고 있습니다.

이연법인세자산과 부채는 당기법인세자산과 당기법인세부채를 상계할 수 있는 법적으로 집행가능한 권리를 가지고 있고, 이연법인세자산과 부채가 동일한 과세당국에 의해서 부과되는 법인세와 관련이 있거나 과세대상기업은 다르지만, 당기법인세 부채와 자산을 순액으로 결제할 의도가 있거나, 유의적인 금액의 이연법인세 부채가 결제되거나 이연법인세 자산이 회수될 미래의 각 회계기간마다 자산을 실현하는 동시에 부채를 결제할 의도가 있는 경우에 상계합니다.

2.24 주당순손익 -

기본주당이익은 주주에게 귀속되는 손익계산서상 당기순이익을 보고기간 동안의 지배회사의 가중평균 유통보통주식수로 나누어 산정한 것입니다. 희석주당이익은 주주에게 귀속되는 손익계산서상 당기순이익을 보고기간 동안의 지배회사의 가중평균 유통보통주식수와 가중평균 잠재적 희석증권주식수로 나누어 산정한 것입니다. 잠재적 희석증권은 희석효과가 발생하는 경우에만 희석주당이익의 계산에 반영됩니다.

2.25 주식기준보상 -

당사는 주식결제형 주식기준보상거래에 대하여 제공받는 재화나 용역의 공정가치나 부여한 지분상품의 공정가치에 기초한 금액을 가득기간동안 정액법으로 안분하여 보상원가와 기타자본계정으로 처리하고 있습니다. 현금결제형 주식기준보상거래에 대해서는 제공받는 재화나 용역과 그 대가로 부담하는 부채의 공정가치로 측정하며 매결산기마다 부채의 공정가치를 재측정하여 보상원가에 반영하고 있습니다.

또한, 거래 상대방이 현금결제 방식이나 주식결제 방식을 선택할 수 있는 선택형 주식기준보상거래에 대해서는 거래의 실질에 따라 회계처리하고 있습니다.

2.26 정부보조금 -

정부보조금은 보조금의 수취와 정부보조금에 부가된 조건의 준수에 대한 합리적인 확신이있을 때 공정가치로 인식됩니다.

수익과 관련된 정부보조금은 이연하여 정부보조금의 교부 목적과 관련된 원가와 대응될 수 있는 기간에 손익계산서에 인식하고 있습니다.

자산의 취득과 관련된 정부보조금은 자산의 장부금액을 결정할 때 차감하여 표시하고 있으며, 관련 자산의 내용연수에 걸쳐 감가상각비를 감소시키는 방식으로 회계처리하고 있습니다.

3. 중요한 회계추정 및 가정

중요한 추정 및 가정은 지속적으로 평가되며, 과거 경험 및 현재의 상황에서 합리적으로 예측가능한 미래의 사건과 같은 다른 요소들을 고려하여 이루어집니다.

이러한 회계추정은 실제 발생결과와 일치하지 않을 수 있습니다. 다음 회계연도의 자산 및부채 장부 금액에 중대한 조정을 미칠 수 있는 유의적인 위험을 포함하고 있는 회계추정 및가정은 다음과 같습니다.

3.1 비금융자산의 손상 -

연결회사는 매 보고기간말에 모든 비금융자산에 대하여 손상징후의 존재여부를 평가합니다. 비한정 내용연수의 무형자산에 대해서는 매년 또는 손상징후가 있는 경우에 손상검사를 수행합니다. 기타 비금융자산에 대해서는 장부금액이 회수가능하지 않을것이라는 징후가 있을 때 손상검사를 수행합니다. 사용가치를 계산하기 위하여 경영진은 해당 자산이나 현금창출단위로부터 발생하는 미래기대현금흐름을 추정하고 동 미래기대현금흐름의 현재가치를 계산하기 위한 적절한 할인율을 선택합니다.

3.2 금융상품의 공정가치 -

활성시장에서 거래되지 않는 금융상품의 공정가치는 원칙적으로 평가기법을 사용하여 결정하고 있습니다. 연결회사는 보고기간말 현재 주요한 시장상황에 기초하여 다양한 평가기법의 선택 및 가정에 대한 판단을 하고 있습니다.

3.3 법인세 -

최종 법인세의 결정을 불확실하게 하는 여러 종류의 거래와 계산방식이 존재합니다. 회사는 추가적인 세금이 부과될지에 대한 추정에 기초하여, 예상되는 세무감사 사항에 대한 부채를 인식하고 있습니다. 이러한 사항들에 대한 최종 법인세금액이 최초에인식한 금액과 차이가 있을 경우, 그 차이는 그러한 결정이 이루어진 기간의 당기법인세와 이연법인세자산과 부채에 영향을 주게 될 것입니다.

3.4 판매보증충당부채 -

연결회사는 관련 수익을 인식하는 때에 제품에 대한 보증을 제공하고 있습니다. 연결회사는 매 보고기간 말에 미래와 현재의 보증의무를 제공하는데 필요하다고 판단되는 최선의 추정치를 기준으로 보증충당부채를 계상하고 있습니다. 해당지역의 관계법령 및 관행에 따라 미래의 회계기간에 추가적인 충당금을 설정하도록 변경될 수 있습니다.

3. 요약 재무정보 (K-IFRS 적용)

가. 요약 재무정보

(2013.03.31)		(단위 : 백만원)			
구분	2013년 1분기	제58기	제57기	제56기	
[유동자산]	122,246	98,120	82,942	63,718	
· 당좌자산	117,753	94,946	77,824	63,017	
· 재고자산	4,493	3,174	5,118	702	
[비유동자산]	195,630	179,240	163,614	116,787	
· 투자자산	116,357	102,497	99,365	65,029	
· 유형자산	65,607	62,340	50,317	39,116	
· 무형자산	13,555	14,331	13,803	12,498	
· 기타비유동자산	111	72	129	144	
자산총계	317,876	277,360	246,556	180,505	
[유동부채]	212,426	169,635	141,851	109,975	
[비유동부채]	21,892	19,258	39,941	17,411	
부채총계	234,318	188,893	181,792	127,385	
[자본금]	42,215	42,215	31,918	31,243	
[주식발행초과금]	25,774	25,774	7,626	7,387	
[기타자본]	9,544	10,015	16,614	9,373	
[이익잉여금]	6,025	10,463	8,607	5,117	
자본총계	83,558	88,467	64,765	53,120	
매출액	103,096	415,219	402,877	250,722	
영업이익	(51)	13,715	13,298	11,932	
법인세비용차감전순이익	(1,905)	3,850	7,054	5,828	
당기순이익	(1,905)	3,133	5,663	5,529	
- 기본주당순이익 (단위: 원)	(22.56)	42.08	89.47	107.11	

나. 한국채택 국제회계기준으로의 전환이 재무제표에 미치는 영향

(1). 한국채택국제회계기준으로의 전환에 대한 설명

회사의 과거연도 재무제표는 한국의 일반적으로 인정된 회계처리기준에 따라 작성되었으나, 2011년 1월 1일로 개시되는 2011 회계연도의 재무제표는 한국채택국제회계기준에 따라 작

성되었습니다. 따라서, 비교표시된 전기 재무제표는 한국채택국제회계기준에 따라 2010년 1월 1일을 한국채택국제회계기준 전환일로 하고 기업회계기준서 제1101호 (한국채택국제회계기준의 최초채택)를 적용하여 작성되었습니다.

개시 한국채택국제회계기준 재무상태표의 작성과 관련하여 당사가 적용한 회계정책과 과거 회계기준에서 한국채택국제회계기준으로의 전환이 재무상태, 경영성과와 현금흐름에 미친 영향은 다음과 같습니다.

▷ 기업회계기준서 제1101호의 면제조항 선택 적용

한국채택국제회계기준에 따르면 개시 한국채택국제회계기준 재무상태표의 작성과 관련하여 기업회계기준서 제1101호의 다른 한국채택국제회계기준서에 대한 면제조항 중 하나 이상을 선택하여 적용할 수 있도록 하고 있는 바, 당사가 선택한 면제조항은 다음과 같습니다.

① 사업결합

한국채택국제회계기준 전환일 이전에 발생한 사업결합에 대하여 소급하여 재작성하지 아니하였습니다.

② 최초 인식시점의 금융자산이나 금융부채의 공정가치 측정

최초 인식시점의 금융자산이나 금융부채의 공정가치 측정함에 있어서 한국채택국제회계기준 전환일 이후 체결된 거래에 대해서 적용하였습니다.

③ 종속기업에 대한 투자

종속기업투자에 대해서 한국채택국제회계기준 전환일의 과거회계기준에 따른 장부금액을 간주원가로 사용하여 측정하였습니다.

④ 차입원가

차입원가의 자본화와 관련하여 한국채택국제회계기준 전환일 이후의 적격자산과 관련된 차입원가에 대해서 적용하였습니다.

당사가 선택한 한국채택국제회계기준 하의 회계정책과 과거회계정책과의 주요한 차이는 다음과 같습니다.

구 분		과거 기업회계기준	한국채택국제회계기준
최초채택 면제규정	사업결합	해당사항 없음.	전환일 이전에 발생한 사업결합거래에 대해 기업회계기준서 제1103호(사업결합)의 규정을 소급하여 적용하지 아니함
	간주원가	해당사항 없음.	전환일 이전의 과거 회계기준에 따른 유형자산/투자자산의 재평가액을 전환일의 간주원가로 사용
	차입원가	기간비용처리	면제규정을 적용하여 전환일 이후 발생하는 차입원가에 대해 자본화하기로 함
	복합금융상품	해당사항 없음.	부채요소가 존재하지 아니하는 복합금융상품에 대한 과거복합금융상품에 대해 면제규정적용
종속기업 등에 대한 투자자산		지분법평가 수행	원가법을 적용
유형자산/투자부동산		토지에 대해서는 재평가모형, 기타유형 자산은 원가모형	원가모형을 적용
사업결합		지분통합법 또는 매수법으로 회계처리	매수법으로 회계처리하며, 인수한 자산과 부채를 한국채택 국제회계기준에 따른 공정가액으로 평가

확정급여채무	보고기간종료일 현재 전임직원 퇴직시 소요되는 퇴직금추계액을 부채로 계상	보험수리적가정을 적용하여 측정
누적유급휴가	현금지급의무가 확정되는 시점에서 비용인식	근무용역을 제공하는 시점에서 비용인식
투자부동산	임대목적의 부동산은 유형자산에 포함 하여 공시	임대수익이나 시세차익 또는 두가지 모두를 얻기 위하여 보유하고 있는 부동산은 투자부동산으로 분류
무형자산	일정기간동안 정액법으로 상각	내용연수가 비한정인 무형자산(예:영업권)은 감가상각하지 않고 정기적인 손상평가수행
금융자산의 양도	매출채권할인을 양도거래로 인식	금융자산의 소유에 따른 위험과 보상을 대부분 보유하고 있는 경우 금융자산을 제거하지 않고 금융부채로 인식
매출채권 손상	합리적이고 객관적인 기준에 따라 추정한 대손추정액을 대손충당금으로 설정함	손상사건이 발생한 거래처에 대해 발생손실액을 추정하여 대손충당금으로 측정
회원권	기타비유동자산의 계정으로 분류	비한정내용연수를 갖는 무형자산으로 분류
연결범위	외감법에 따라 지배종속 관계를 판단하되 외감법 시행령 제1조의3항 2호에 따라 직전 사업연도말 자산총액이 100억에 미달하는 주식회사는 제외	종속기업의 규모와 관계없이 회사가 사실상 지배력을 행사 하는 모든 종속기업을 포함

(2). 한국채택국제회계기준으로의 전환이 2010년 1월 1일의 재무상태에 미치는 영향은 다음과 같습니다. (단위: 천원)

구분		자 산	부 채	자 본
과거의 회계처리기준(개별재무제표)		90,380,460	52,887,808	37,492,652
조정 사항	지분법적용 주식의 원가법 전환	1,126,541	-	1,126,541
	매출채권할인을 차입거래로 인식	3,114,588	3,114,588	-
	자본에 가감할 이연법인세	-	2,281,283	(2,281,283)
조정사항 합계		4,241,129	5,395,871	(1,154,742)
한국채택국제회계기준		94,621,588	58,283,679	36,337,910

(3). 한국채택국제회계기준으로의 전환이 2010년 12월 31일로 종료되는 회계연도의 재무제표에 미치는 영향은 다음과 같습니다. (단위:천원)

구분		자 산	부 채	자 본	당기손익	포괄손익
과거의 회계처리기준(개별재무제표)		178,827,788	126,626,903	52,200,885	6,137,566	3,299,722
조정 사항	지분법적용 주식의 원가법 전환	2,587,301	-	2,587,301	1,948,484	1,952,573
	유형자산, 투자부동산 간주원가	-	-	-	(977,885)	(977,885)
	종속기업투자주식의 손상차손인식	(2,384,792)	-	(2,384,792)	(2,384,792)	(2,384,792)
	영업권 상각비의 취소	1,111,322	-	1,111,322	1,111,322	1,111,322
	매출채권할인을 차입거래로 인식	898,060	898,060	-	-	-
	관계기업투자주식의 처분	-	-	-	553,059	(1,247,410)
	누적유급휴가의 인식	-	224,810	(224,810)	(224,810)	(224,810)
	법인세의 변동	-	566,880	(566,880)	(957,764)	20,121
	이연법인세자산부채의 상계	(534,210)	(534,210)	-	-	-
	자본에 반영할 이연법인세	-	(397,231)	397,231	75,632	3,390,998
	기타	-	-	-	247,935	479,571
	조정사항 합계		1,677,681	758,309	919,372	(608,819)
한국채택국제회계기준		180,505,469	127,385,212	53,120,257	5,528,746	5,419,410

(4). 현금흐름에 관한 사항

한국채택국제회계기준에 따라 한국채택국제회계기준 이전의 회계기준에 따르면 별도 표시되지 않았던 이자의 수취, 이자의 지급, 배당금수입, 법인세납부(환급)액을 현금흐름표상에 별도로 표시하기 위하여 관련 수익(비용) 및 관련 자산(부채)에 대한 현금흐름내역을 조정하였습니다. 한국채택국제회계기준에 따라 표시한 현금흐름표와 한국채택국제회계기준 이전의 회계기준에 따라 표시한 현금흐름표 사이에 그 밖의 중요한 차이는 없습니다.

다. 한국채택국제회계기준 등의 위반사항

(1) 재무제표를 수정하여야 하는 위반사항

당사는 한국채택국제회계기준에 의거 재무제표를 직접 수정하여야 하는 위반사항은 없습니다.

(2) 재무제표 수정과 관련없는 위반사항

당사는 감사인의 감사결과 지적사항, 기타 한국채택국제회계기준 등의 위반사항은 없습니다

.

IV. 감사인의 감사의견 등

1. 회계감사인의 감사의견 등

가. 회계감사인의 명칭

제59기 1분기 검토와 제58기, 제57기 감사는 동명회계법인이 수행하였습니다.

제 59 기 1분기	제 58 기 연간	제 57 기 연간
동명회계법인	동명회계법인	동명회계법인

나. 감사(또는 검토)의견

사 업 연 도	재무제표에 대한 감사	
	감사(또는 검토)의견	지적사항 등 요약
제 59기 1분기	-	-
제 58기 연간	적정	해당사항 없음
제 57기 연간	적정	해당사항 없음

다. 감사용역계약 체결현황

(단위 : 백만원/시간)

사업연도	감사인	내 용	보 수	총소요시간
제59기 1분기	동명회계법인	-	170	-
제58기	동명회계법인	IFRS 반기개별 및 연결검토 IFRS 연간개별 및 연결감사 종속기업 재무제표 검토 내부회계관리제도 검토	170	1,578
제57기	동명회계법인	IFRS 반기개별 및 연결검토 IFRS 연간개별 및 연결감사 내부회계관리제도 검토	100	1,068

※ 제59기 1분기 보수는 연간 계약금액입니다.

라. 외부감사인과의 비감사용역계약 체결현황

(단위 : 백만원)

사업연도	계약체결일	용역내용	용역수행기간	보 수	비 고
제59기 1분기	-	-	-	-	-
제58기	2012.06.25	"(주)서울신용평가정보" 인수관련 자문컨설팅 계약.	3주간	50	-
제57기	-	-	-	-	-

2. 종속회사의 감사인 등

당사의 종속회사는 보고서 작성일 현재 5개이며, 2012년 말 기준 회계감사 대상 종속회사는 (주)대유SE와 (주)스마트홀딩스입니다.

제59기 1분기 중 종속기업인 (주)대유SE는 감사계약기간 만료 및 지배회사와 동일한감사인 선임으로 인한 연결재무제표의 신뢰성 제고를 사유로 감사인을 대주회계법인에서 동명회계법인으로 변경하였으며, 외부감사에 관한 법률 제4조의 4에 의거 감사인 교체 사유서를 증권선물위원회에 제출하였습니다.

제 58기 중에 새로이 설립된 (주)스마트홀딩스는 연결재무제표의 신뢰성 제고를 사유로 지배회사와 동일하게 동명회계법인을 감사인으로 선임하였습니다.

최근 3사업연도 중 회계감사인으로부터 적정 이외의 감사의견을 받은 종속기업은 없습니다.

3. 내부통제에 관한 사항

당사의 감사는 일반감사, 업무프로세스감사, 재무감사 등의 정기감사와 수시감사 등을 실시하는 등 내부감사제도를 운영하고 있는 바, "2012 사업연도 당사의 내부감시장치는 효과적으로 가동되고 있고 중대한 취약점이 없다."고 평가하였습니다.

한편, 당사의 경영자는 당사의 내부회계관리제도의 운영과 관련하여 내부회계관리자의 내부회계관리제도 운영실태평가보고서에서 "2012년 12월 31일 현재 내부회계관리제도 운영실태 평가결과, 2012년 12월 31일 현재 당사의 내부회계관리제도는 내부회계관리제도 모범규준에 근거하여 볼 때, 중요성의 관점에서 효과적으로 설계되어 운영되고 있다고 판단된다."라고 기술하고 있습니다.

또한, 외부감사인인 동명회계법인은 당사의 내부회계관리제도의 운영과 관련하여 제58기 감사보고서에서 "회사 경영자의 운영실태보고 내용이 중요성의 관점에서 내부회계관리제도 모범규준의 규정에 따라 작성되지 않았다고 판단하게 하는 점이 발견되지 아니하였습니다."라고 검토의견을 표명하였습니다.

V. 이사의 경영진단 및 분석의견

당사는 기업공시서식 작성기준에 따라 분·반기보고서의 본 항목을 기재하지 않습니다.

VI. 이사회 등 회사의 기관 및 계열회사에 관한 사항

1. 이사회에 관한 사항

가. 이사회에 관한 내용

법령 또는 정관에 의하여 주주총회의 권한으로 되어 있는 사항을 제외한 본 회사의 업무집행에 관한 모든 사항을 의결한다.

나. 이사후보의 인적사항에 관한 주총 전 공시여부 및 주주의 추천여부

주주총회 전에 주주에게 참석장 및 유인물 발송시 이사후보자의 인적사항을 알리고 또한 주주총회 개최 2주 전에 경영참고사항을 공시하였으며, 대부분의 이사후보는 이사회의 추천을 주주가 찬성하는 방식으로 승인됩니다.

각 이사의 주요 이력 및 담당업무는 "VIII. 임원 및 직원 등에 관한 사항" 을 참조하시기바랍니다

다. 중요 의결사항 등

당분기 중 이사회의 중요 의결사항은 다음과 같습니다.

회차	개최일자	의안내용	가결여부	사외이사 (박현철)
1회차	2013.02.01	■제58기 결산재무제표 승인의 건	원안가결	불참
2회차	2013.02.01	■지점설치의 건 1. 사업장명 : (주)대유에이텍 완주지점 2. 소재지 : 전라북도 완주군 봉동읍 완주산단 2로 251 3. 영업형태 : 자동차부품제조 및 부동산임대	원안가결	불참
3회차	2013.02.08	■자베스제이호사모투자전문회사에 대한 출자(1차)의 건 1. 출자목적 : 기업역량강화 2. 출자액의 배분 - 총 출자액 : ₩36,600,000,000 - 당사 출자액 : ₩10,449,678,801(출자비율 28.55%)	원안가결	불참
4회차	2013.02.12	■신주인수권증권 행사가액 변경의 건 1. 최초 행사가액(2011.05.09) : 2,371원 2. 변경 전 행사가액(2012.11.09) : 1,742원 3. 변경 후 행사가액(2013.02.12) : 1,660원	원안가결	불참
5회차	2013.02.20	■주식회사 스마트저축은행 유상증자 참여의 건 1. 취득방법 : 신주인수(현금출자) 2. 인수주식 : 보통수 39,400주(1주당 ₩10,000원) 3. 인수금액 : ₩394,000,000원	원안가결	불참
6회차	2013.02.21	■제58기 정기주주총회 개최에 관한 건 1. 일시 : 2013년03월22일(금) 오전9시00분 2. 장소 : 광주광역시 광산구 소촌동 825 홍보관	원안가결	불참

7회차	2013.02.28	■자베즈제이호사모투자전문회사에 대한 출자(2차)의 건 1. 출자목적 : 기업역량강화 2. 출자액의 배분 - 총 출자액 : ₩8,000,000,000 - 당사 출자액 : ₩2,284,082,798 (출자비율 28.55%)	원안가결	불참
8회차	2013.03.07	■ 제58기 내부회계관리제도 운영실태보고 1. 내부회계관리자의 운영실태 보고 2. 감사의 운영실태 보고	원안가결	불참
9회차	2013.03.19	■자베즈제이호사모투자전문회사에 대한 출자(3차)의 건 1. 출자목적 : 기업역량강화 2. 출자액의 배분 - 총 출자액 : ₩5,000,000,000 - 당사 출자액 : ₩1,427,551,749 (출자비율 28.55%)	원안가결	불참
10회차	2013.03.22	■ 제58기 정기주주총회 의사록 - 제1호 의안 : 제58기 대차대조표, 손익계산서 및 이익잉여금처분계산서(안) 승인의 건 - 제2호 의안 : 이사 보수한도 승인의 건 - 제3호 의안 : 감사 보수한도 승인의 건 - 제4호 의안 : 이사 선임의 건 - 제5호 의안 : 정관일부 변경의 건	원안가결	참석
11회차	2013.03.22	■ 대표이사 재선임의 건	원안가결	참석
12회차	2013.03.29	■ 타인에 대한 담보제공의 건 - 채 무 자 : (주)동강홀딩스(관계: 당사의 최대주주) - 차입금액 : 금 오십억원 정 - 근저당설정 채권최고액 : 금 육십억원정 - 담보제공 상대처 : 우리은행 본점영업부 - 담보제공 목적물 : 경기 성남 중원 상대원 500-2 소재 공장대지 및 건물 - 담보제공기간 : 담보제공일~본 채무상환시까지	원안가결	불참

라. 이사회에서의 사외이사의 주요활동내역

회 차	개최일자	사외이사 참석인원	비 고
10차	2013.03.22	1명 중 1명	제58기 정기주주총회 참여
11회차	2013.03.22	1명 중 1명	대표이사 재선임의 건

마. 이사회내 위원회

- 당사는 현재 이사회내의 위원회가 구성되어 있지 않습니다.

바. 이사의 독립성

이사는 주주총회에서 선임하며, 주주총회에서 선임할 이사 후보자는 이사회(사내이사)가 선정하여 주주총회에 제출한 의안으로 확정하고 있습니다. 이사의 선임과 관련하여 관련법규에 의거한 주주제안이 있는 경우, 이사회는 적법한 범위 내에서 이를 주주총회에 의안으로 제출하고 있습니다.

이러한 절차에 따라 선임된 이사는 다음과 같습니다.

구 분	성 명	추천인	담당업무	회사와의거래	최대주주 등과의 관계
사내이사	정진모	이사회	대표이사	-	-
사내이사	정경열	이사회	품질담당	-	-
사내이사	김형호	이사회	영업/구매담당	-	-
사외이사	박현철	이사회	사외이사	-	-

2. 감사제도에 관한 사항

가. 감사위원회(감사) 설치여부, 구성여부, 구성방법 등

※ 자산 2조원 미만으로 의무적 설치대상에서 제외되며 또한 별도로 감사위원회가 설치되어 있지 않습니다.

※ 상법 제542조의10 1항 최근 사업연도말 현재 자산총액이 1천억원 이상인 상장회사에 대해서 상근감사를 의무화 하면서 2010년 12월 31일 기준 총자산 규모 1천 7백8십억원으로 상근 감사 1명을 선임하였습니다.

나. 감사위원회(감사)의 감사업무에 필요한 경영정보접근을 위한 내부장치 마련 여부

◎ 이사회 : 이사의 직무집행 감독합니다.

◎ 이 사 : 이사의 직무집행을 감사합니다. 이를 위하여 이사에 대하여 영업에 관한 보고를 요구하거나 회사의 업무상태와 재산 상태를 조사합니다.

◎ 감사 지적사항은 즉시 대표이사에게 보고를 하고 있고 규정에 따라 조치를 취하고 있으며 적절한 시기마다 사후관리를 하고 있습니다.

다. 감사위원회(감사)의 인적사항

성 명	주요경력	비 고
정 봉 채	경제기획원 서기관 전남지방경찰청장 도로교통공단 이사장	임시주주총회(2011.05.31)선임

※ 이훈 감사는 일신상의 사유로 2011년 05월 31일에 사임하였으며 2011년 05월 31일에 정봉채 상근감사를 선임하였습니다.

라. 감사위원회(감사)의 주요활동내역

회차	개최일자	의안내용	가결여부
1회차	2013.02.01	■제58기 결산재무제표 승인의 건	원안가결
2회차	2013.02.01	■지점설치의 건	원안가결
3회차	2013.02.08	■자베즈제이호사모투자전문회사에 대한 출자(1차)의 건	원안가결
4회차	2013.02.12	■신주인수권증권 행사가액 변경의 건	원안가결

5회차	2013.02.20	■주식회사 스마트저축은행 유상증자 참여의 건	원안가결
6회차	2013.02.21	■제58기 정기주주총회 개최에 관한 건	원안가결
7회차	2013.02.28	■자베즈제이호사모투자전문회사에 대한 출자(2차)의 건	원안가결
8회차	2013.03.07	■ 제58기 내부회계관리제도 운영실태보고	원안가결
9회차	2013.03.19	■자베즈제이호사모투자전문회사에 대한 출자(3차)의 건	원안가결
10회차	2013.03.22	■ 제58기 정기주주총회 의사록	원안가결
11회차	2013.03.22	■ 대표이사 재선임의 건	원안가결
12회차	2013.03.29	■ 타인에 대한 담보제공의 건	원안가결

3. 주주의 의결권 행사에 관한 사항

(1) 집중투표제의 채택여부

당사 정관에 의거 2인 이상의 이사를 선임하는 경우에도 상법 제 382조에서 규정하는 집중투표제를 적용하지 아니한다는 조항을 두고 있어 채택하지 아니합니다.

(2) 서면투표제 또는 전자투표제의 채택여부

- 채택하지 아니합니다.

(3) 소수주주권의 행사여부

- 해당사항 없습니다.

(4) 경영권 경쟁

당사는 공시대상 기간 중 경영권 경쟁이 발생하지 않았습니다.

4. 계열회사 등의 현황

가. 계열회사 현황

당사는 본 보고서 작성 기준일 현재 당사를 제외하고 상장회사 1개, 비상장회사 8개를 가지고 있으며 계열사간 보유현황은 아래와 같습니다.

(기준일 : 2013년 03월 31일)				(단위 : %)				
구 분				투자회사				
				(주)대유 에이텍	(주)동강 홀딩스	(주)대유 신소재	(주)스마트 저축은행	(주)대유 네트웍스
피 투 자 회 사	(주)대유에이텍	상장사	-	0.00	21.08	11.32	-	-
	(주)동강홀딩스	비상장	관계회사	9.99	24.92	9.99	-	-
	(주)대유신소재	상장사	관계회사	8.00	20.52	-	-	-
	(주)스마트저축은행	비상장	관계회사	32.44	-	50.00	0.40	-
	자베즈제이호사모투자 전문회사	비상장	관계회사	28.55	-	-	-	-

(주)대유중공업	비상장	종속회사	69.35	4.71	25.95	-	-
(주)대유네트웍스	비상장	종속회사	100.00	-	-	-	-
(주)대유에스이	비상장	종속회사	69.53	-	5.93	4.24	-
(주)스마트드림	비상장	종속회사	60.00	-	40.00	-	-
(주)스마트홀딩스	비상장	종속회사	87.73	-	11.90	-	0.38

나. 타법인출자 현황

(기준일 : 2013년 03월 31일)

(단위 : 백만원, 천주, %)

법인명	최초취득일자	출자목적	최초취득금액	기초잔액			증가(감소)			기말잔액			최근사업연도 재무현황	
				수량	지분율	장부가액	취득(처분)		평가손익	수량	지분율	장부가액	총자산	당기순손익
							수량	금액						
㈜동강홀딩스	2010.03.23	투자	979	58	9.99	3,313	-	-	-	58	9.99	3,313	174,425	4,859
㈜대유신소재	2006.12.28	투자	2,750	6,974	8.46	10,391	-	-	-628	6,974	8.00	9,763	243,423	-11,936
(주)스마트저축은행	2010.06.24	투자	4,000	1,394	32.28	9,249	39	394	-	1,433	32.44	9,643	375,375	-4,123
㈜대유네트웍스	2009.10.16	투자	5,033	600	100.00	5,033	-	-	-	600	100.00	5,033	8,519	173
㈜대유중공업	2009.10.16	투자	1,997	348	69.35	1,997	-	-	-	348	69.35	1,997	8,604	1,167
㈜대유SE	2010.12.28	투자	7,097	13,478	69.53	7,997	-	-	-	13,478	69.53	7,997	30,059	934
㈜스마트드림	2011.02.07	투자	300	600	60.00	0	-	-	-	600	60.00	-	429	-
㈜스마트홀딩스	2011.05.03	투자	21,780	2,336	87.73	23,780	-	-	-	2,336	87.73	23,780	104,383	428
자베즈제이호사모투자전문회사	2013.02.08	투자	14,161	-	-	-	-	14,161	-	-	28.55	14,161	-	-
합 계				25,247		61,759	39	14,555	-628	25,286		75,687	945,217	-8,498

※ 최근사업연도의 재무현황은 2012.12.31일 기준으로 작성하였습니다.

단, (주)스마트저축은행은 6월말 결산법인이므로 제40기 (2011.07.01~2012.06.30) 재무제표를 기준으로 작성하였습니다.

※ 자베즈제이호사모투자전문회사는 구.그린손해보험(주)의 인수와 관련하여 설립된 회사로써 2013년도 신설법인이므로 직전사업연도 재무현황의 기재를 생략합니다. 또한, 구.그린손해보험(주)의 인수와 관련한 내용은 "XI. 재무제표 등"의 주석사항을 참고하시기 바랍니다.

VII. 주주에 관한 사항

1. 최대주주 및 특수관계인의 주식소유 현황

- 당사의 최대주주인 동강홀딩스와 그 특수관계인은 당사 지분의 46.63%를 보유하고 있습니다. 그 세부내역은 다음과 같습니다.

최대주주 및 특수관계인의 주식소유 현황

(기준일 : 2013년 03월 31일)

(단위 : 주, %)

성명	관계	주식의 종류	소유주식수 및 지분율				비고
			기 초		기 말		
			주식수	지분율	주식수	지분율	
(주)동강홀딩스	본인	보통주	17,799,314	21.08	17,799,314	21.08	-
(주)대유신소재	관계회사	보통주	9,558,795	11.32	9,558,795	11.32	-
박영우	특수관계인	보통주	10,470,375	12.40	10,470,375	12.40	-
박은희	특수관계인	보통주	289,026	0.34	289,026	0.34	-
박은진	특수관계인	보통주	1,121,422	1.33	1,178,422	1.40	-
김형호	발행회사 임원	보통주	25,000	0.03	25,000	0.03	-
장명석	계열사임원	보통주	30,000	0.04	30,000	0.04	-
남우준	계열사임원	보통주	15,000	0.02	15,000	0.02	-
계		보통주	39,308,932	46.56	39,365,932	46.63	-
		종류주식	-	-	-	-	-

2. 최대주주에 관한 사항

- ① 상호명 : (주)동강홀딩스
- ② 본점소재지 : 광주광역시 광산구 소촌동 823번지
- ③ 대표이사 : 권의경, 양필환
- ④ 주요 업종 : 자동차부품 제조 및 골프장업 외
- ⑤ 주주현황(기준일: 2012.12.31)

주주명	주식수(주)	지분율(%)
박영우 및 특수관계자	296,129	50.85
(주)대유신소재	58,191	9.99
(주)대유에이텍	58,206	9.99
(주)스마트저축은행	7,923	1.36
자기주식	161,926	27.81
합 계	582,375	100.00

⑥ 임원현황

성명	출생년월	직위	등기임원 여부	상근 여부	담당 업무	주요경력	(주)동강홀딩스 보유주식		재직기간	임기 만료일
							보통주	지분율		
권의경	1962.09	대표이사	등기임원	상근	대표이사	한림대학교 생물학과 졸업	-	-	2005.04.16	2014.03.30

						경.대유에이텍 총괄부문장			~ 현재	
양필환	1958.01	대표이사	등기임원	상근	대표이사	호원대학교 관광경영학과 졸업 선운산C.C 대표이사	-	-	2011.10.26 ~ 현재	2014.10.25
백성식	1967.25	상 무	등기임원	상근	-	한양대학교 화학과 졸업 대유신소재 스마트알미늄사업부 장	-	-	2011.03.31 ~ 현재	2014.03.30
김형호	1965.06	이 사	등기임원	상근	-	조선대학교 경영대학 회계학과 졸 업 현대건설(주)	-	-	2005.05.31 ~ 현재	2014.03.30

⑦ 주요 연혁 :

(주)동강홀딩스는 주식회사 대유에셋을 상호로 하여 2002년 4월 16일 설립되어 2005년 4월 18일 현재의 상호로 변경하였으며 자동차부품 제조 및 임가공을 주 영업목적으로 하고 있습니다. 2011년 9월 5일 주식회사 스마트홀딩스와 조합계약서에 근거하여 대유몽베르조합을 설립하여, 경기도 포천시 영북면 산정리 소재 36홀 회원제 골프장시설을 주식회사 동우로부터 사업양수를 통해 인수한 후, 2011년 10월 4일부터 운영 중에 있습니다.

⑧ 최근 사업연도말 재무현황

상호명	최근 사업연도말 재무현황(단위: 천원)				
	자산	부채	자본	매출액	당기순이익
(주)동강홀딩스	174,425,419	141,615,610	32,809,809	61,911,563	4,859,244

⑨ 종속기업의 현황

상호명	본점소재지	대표이사	업종	최근 사업연도말 재무현황(단위: 천원)				
				자산	부채	자본	매출액	당기순이익
(주)대유	경기 성남 중원구 상대원동 500-2	권의경	석유화학품 및 석 유정제업 외	9,735,420	8,103,742	1,631,678	19,036,307	270,000

3. 최대주주 변동현황

최대주주 변동내역

(기준일 : 2013년 03월 31일)

(단위 : 주, %)

변동일	최대주주명	소유주식수	지분율	비고
2004년 10월 08일	(주)대유에이텍	3,100,790	35.82	특수관계인 (주)대유에스텍과 장외매매계약체결
2010년 07월 01일	(주)동강홀딩스	11,911,454	23.75	기존 최대주주 (주)대유에이텍 흡수 합병

4. 주식소유현황

주식 소유현황

(기준일 : 2013년 03월 31일)

(단위 : 주)

구분	주주명	소유주식수	지분율	비고
5% 이상 주주	(주)동강홀딩스	17,799,314	21.08%	-
	(주)대유신소재	9,558,795	11.32%	-
	박영우	10,470,375	12.40%	-
	소 계	37,828,484	44.80%	-
우리사주조합		1,537,303	18.21%	-

5. 소액주주현황

최근 주주명부 기준일 현재 소액주주현황은 다음과 같습니다.

소액주주현황

(기준일 : 2012년 12월 31일)

(단위 : 주)

구분	주주		보유주식		비고
	주주수	비율	주식수	비율	
소액주주	12,317	99.94%	45,479,524	53.87%	-

6. 주식사무

정관상 신주인수권의 내용	<p>제8조(신주인수권)</p> <p>①본 회사의 주주는 신주발행에 있어서 그가 소유한 주식수에 비례하여 신주의 배정을 받을 권리를 가진다.</p> <p>②제1항의 규정에 불구하고 다음 각호의 어느 하나에 해당하는 경우에는 주주외의 자에게 발행주식총수의 100분의 80을 초과하지 않는 범위 내에서 이사회결의로 신주를 배정할 수 있다.</p> <ol style="list-style-type: none"> 1. 주주우선공모의 방식으로 신주를 발행하는 경우 2. 자본시장과 금융투자업에 관한 법률 제165조의6의 규정에 의하여 이사회결의로 일반공모의 방식으로 신주를 발행하는 경우 3. 자본시장과 금융투자업에 관한 법률 제165조의7의 규정에 의하여 우리사주조합원에게 신주를 우선 배정하는 경우 4. 상법 제340조의2 및 제542조의3 규정에 의하여 주식매수선택권의 행사로 인하여 신주를 발행하는 경우 5. 회사가 경영전략상 필요한 국내·외 투자, 제휴기업 그리고 국내·외 금
---------------	---

	<p>용기관 또는 경영자문 기관 등에게 신주를 발행하는 경우</p> <p>6.회사가 경영 전략상 필요에 의해 국내·외 타 회사를 인수하거나 타 회사에 투자하기 위하여 신주를 발행하는 경우</p> <p>7.재무구조 개선 및 긴급한 자금조달을 위하여 국내·외 금융기관 또는 기관투자자에게 신주를 발행하는 경우</p> <p>8.사업상 중요한 기술도입, 연구개발, 생산·판매·자본제휴를 위하여 그 상대방에게 신주를 발행하는 경우 9.주식예탁증서(DR)발행에 따라 신주를 발행하는 경우</p> <p>③제2항에 따라 주주외의 자에게 신주를 배정하는 경우 상법 제416조제1호, 제2호, 제2호의2, 제3호 및 제4호에서 정하는 사항을 그 납입기일의 2주전까지 통지하거나 공고하여야 한다.</p> <p>④제2항 각호의 어느 하나의 방식에 의해 신주를 발행하는 경우에는 발행할 주식의 종류와 수 및 발행가격 등은 이사회결의로 정한다.</p> <p>⑤주주가 신주인수권을 포기 또는 상실하거나 신주배정에서 단주가 발생하는 경우에 그 처리 방식은 이사회결의로 정한다.</p> <p>제 8 조의 2 (일반공모증자)</p> <p>① 이 회사는 발행주식총수의 100 분의 80을 초과하지 않는 범위내에서 자본시장과 금융투자업에 관한 법률 제 165조 6 의 규정에서 정하는 방법에 따라 이사회결의로 일반공모증자방식에 의한 신주를 발행할 수 있다.</p> <p>② 일반공모방식에 의해 신주를 발행할 경우에는 발행할 주식의 종류와 수 및 발행가격등은 이사회결의로써 정한다. 다만, 이 경우 신주의 발행가격은 자본시장과 금융투자업에 관한 법률 시행령 제 176조의 8 의 규정에서 정하는 가격이상으로 하여야 한다.</p>		
결산일	12월 31일	정기주주총회	결산일로부터 3월 이내
주주명부폐쇄시기	1월1일~1월15일		
주권의 종류	기명식 보통주 (일,오,십,오십,백,오백,천,만 주)(8종)		
명의개서대리인	주식회사 하나은행증권대행부 ☎(02)368-5800		
주주의 특전	없음	공고방법	홈페이지 / 한국경제신문 (http://www.dayou.co.kr)

7. 최근 6개월 간의 주가 및 주식거래실적

당사 주식의 최근 주가 및 거래량은 다음과 같습니다.

(단위 : 원, 천주)

종 류		'13.03월	'13.02월	'13.01월	'12.12월	'12.11월	'12.10월
주 가	최 고	1,525	1,615	1,560	1,745	1,965	1,990
	최 저	1,415	1,390	1,445	1,400	1,600	1,645
	평 균	1,462	1,490	1,488	1,557	1,708	1,790
거래량	최고(일)	1,337	2,456	3,772	4,140	4,321	3,447

	최저(일)	191	110	240	523	227	404
	월 간	6,937	9,510	15,833	24,456	22,152	22,904

VIII. 임원 및 직원 등에 관한 사항

1. 임원 및 직원의 현황

임원 현황

(기준일 : 2013년 03월 31일)

(단위 : 주)

성명	출생년월	직위	등기임원 여부	상근 여부	담당 업무	주요경력	소유주식수		재직기간	임기 만료일
							보통주식	종류주식		
박영우	1955.01	회장	미등기임원	비상근	총괄	(주)대유신소재 회장(경)	10,470,375	-	17년 4개월	-
정진모	1953.01	대표이사	등기임원	상근	대표이사	한양대학교 산업공학과 졸업 기아자동차 소하리2공장장 역임 (주)대유에이텍 대표이사	-	-	6년 10개월	2015.03.23
정경열	1962.08	상무	등기임원	상근	품질담당	울산대학교 화학공업학과 졸업 (주)대유우드브리지 공장장 역임 (주)대유에이텍 우레탄사업부장	-	-	13년 개월	2015.03.23
김형호	1965.06	이사	등기임원	상근	영업원가/ 구매담당	조선대학교 경영대학 회계학과 졸업 현대건설(주) 대유에이텍 재경담당	25,000	-	12년 3개월	2014.03.24
William Park (박현철)	1974.01	사외이사	등기임원	비상근	사외이사	코벨대학교 경제학과 졸업 예일대학교 경영학 석사(MBA) 워싱턴 법학대학 법학박사 Jones Day(law firm)-변호사	-	-	4년 11개월	2014.03.24
정봉채	1955.07	감사	등기임원	상근	감사	경제기획원 서기관 전남지방경찰청장 도로교통공단 이사장	-	-	1년 10개월	2014.05.30
권의경	1962.09	전무이사	미등기임원	상근	총괄부문장	한림대학교 생물학과 졸업 대유에이텍 재경·생산담당	-	-	13년 9개월	-
이창석	1963.10	이사대우	미등기임원	상근	개발/기술 연구소 담당	전북대학교 정밀기계공학과 졸업 기아자동차 공정개선부문 현대자동차 시적총괄	-	-	9년 0개월	-
한판수	1965.07	이사대우	미등기임원	상근	합금사업담당	조선대학교 무역학과 졸업 구)대유에이텍 구매팀장	-	-	12년 7개월	-
박건민	1965.07	이사대우	미등기임원	상근	재경담당	조선대학교 금속공학과 졸업 ㈜대유에이텍 영업원가 담당	-	-	13년 7개월	-

직원 현황

(기준일 : 2013년 03월 31일)

(단위 : 천원)

사업부문	성별	직원 수				평균 근속연수	연간급여 총액	1인평균 급여액	비고
		정규직	계약직	기타	합계				
자동차	남	214	-	4	219	6년 7개월	10,193,405	46,758	-
"	녀	9	3	-	12	7년 7개월	509,609	42,467	-
합금	남	101	-	-	101	1년 7개월	3,487,741	34,194	-
"	녀	2	-	-	2	7개월	46,066	23,033	-
임대	남	1	-	-	1	2년 11개월	47,622	47,622	-
"	녀	1	-	-	1	8개월	26,400	26,400	-

합 계	329	3	4	336	-	14,310,843	220,474	-
-----	-----	---	---	-----	---	------------	---------	---

2. 임원의 보수 등

1. 주총승인금액

(단위 : 천원)

구 분	인원수	주총승인금액	비고
이사	4	2,500,000	사외이사 포함
감사	1	100,000	-

2. 지급금액

(단위 : 천원)

구 분	인원수	지급총액	1인당 평균 지급액	주식매수선택권의 공정가치 총액	비고
등기이사	3	101,362	33,787	-	-
사외이사	1	4,500	4,500	-	-
감사위원회 위원 또는 감사	1	13,530	13,530	-	-
계	5	119,392	51,817	-	-

※상기 내용은 등기임원 기준입니다.

IX. 이해관계자와의 거래내용

1. 대주주 등에 대한 신용공여 등

가. 대표이사대여금

현재의 대여금은 2005년 및 2006년 발생한 것으로 비상장회사인 영업양도회사 구 (주)대유에 이택의 대표이사 단기대여금에 해당하며, 자금대여는 대여시점의 대표이사 개인사업과 관련한 자금입니다.

최근3년간 추가적인 대여금은 없었고 2009년~2013년 1분기까지 총 1,683백만원을 상환하였으며, 향후 2014년까지 잔액 1,396백만원을 상환 완료할 예정입니다.

대여금의 금리조건은 국세청장고시이자율인 6.9%로 계산하여 매월 결산시 당사 재무제표상 반영 후 회수가 진행되고 있습니다.

대손충당금 100% 설정 근거는 회계법인의 회계감사 기준에 따라 채권등에 대한 연령분석을 통해 장기 채권에 해당하는 사항에 대하여는 100% 설정함에 따라 회수가 진행됨에도 불구하고 대손충당금을 설정하게 되었습니다.

2. 대주주와의 자산양수도 등

- 해당사항 없습니다.

3. 대주주와의 영업거래

(단위: 천원)

거래상대방	관계	거래종류	거래기간	거래금액	거래내용
(주)동강홀딩스	최대주주	매출 등	2013.01.01~2013.03.31	697,525	자동차용 시트 등
(주)동강홀딩스	최대주주	매입 등	2013.01.01~2013.03.31	3,318,756	자동차용 시트 등
(주)대유신소재	계열회사	매출 등	2013.01.01~2013.03.31	41,659,026	알루미늄 INGOT 등
(주)대유신소재	계열회사	매입 등	2013.01.01~2013.03.31	14,227,086	부산물

4. 대주주 이외의 이해관계자와의 거래

- 해당사항 없습니다.

X. 그 밖에 투자자 보호를 위하여 필요한 사항

1. 공시사항의 진행·변경사항 및 주주총회 현황

가. 공시사항의 진행·변경사항

당기 현재 공시와 관련하여 이행되지 않았거나 기 공시 사항 중 주요내용이 변경된 사항이 없습니다.

나. 주주총회 의사록 요약

주주총회 일자	안 건	결의내용
제58기 정기주주총회 (2013.03.22)	■ 제58기 정기주주총회 의사록 - 제1호 의안 : 제58기 대차대조표, 손익계산서 및 이익잉여금처분계산서(안) 승인의 건 - 제2호 의안 : 이사 보수한도 승인의 건 - 제3호 의안 : 감사 보수한도 승인의 건 - 제4호 의안 : 이사 선임의 건 - 제5호 의안 : 정관일부 변경의 건	원안 승인 원안 승인 원안 승인 원안 승인 원안 승인
제57기 정기주주총회 (2012.03.23)	■ 제57기 정기주주총회 의사록 - 제1호의안 : 제57기 대차대조표, 손익계산서 및 이익잉여금처분계산서(안)승인의 건 - 제2호의안 : 정관 일부 변경의 건 - 제3호의안 : 이사 보수 한도 승인의 건 - 제4호의안 : 감사 보수 한도 승인의 건	원안 승인 원안 승인 원안 승인 원안 승인
제57기 임시주주총회 (2011.05.31)	■ 제57기 임시주주총회 의사록 - 제1호의안 : 감사 선임의 건	원안 승인
제56기 정기주주총회 (2011.03.25)	■ 제56기 정기주주총회 의사록 - 제1호의안 : 제56기 대차대조표, 손익계산서 및 이익잉여금처분계산서(안)승인의 건 - 제2호의안 : 이사선임의 건 - 제3호의안 : 감사선임의 건 - 제4호의안 : 이사 보수 한도 승인의 건 - 제5호의안 : 감사 보수 한도 승인의 건 - 제6호의안 : 임원퇴직금 지급규정 변경의 건	원안 승인 원안 승인 원안 승인 원안 승인 원안 승인
제56기 임시주주총회 (2010.12.27)	■ 제56기 임시주주총회 의사록 - 제1호의안 : 분할계획서 승인의 건 - 제2호의안 : 정관 일부 변경의 건	원안 승인 원안 승인
제56기 임시주주총회 (2010.07.01)	■ 제56기 임시주주총회 의사록 - 제1호의안 : 정관일부 변경의 건(상호 변경) (변경상호 : 주식회사 대유에이텍)	원안 승인
제56기 임시주주총회 (2010.03.22)	■ 제56기 정기주주총회 의사록 - 제1호의안 : (주)대유에이텍에 대한 영업양수계약 승인의 건	원안 승인

제55기 정기주주총회 (2010.03.22)	제55기 정기주주총회 의사록 - 제1호의안 : 제55기 대차대조표, 손익계산서 및 이익잉여금처분계산서(안)승인의 건 - 제2호의안 : 이사선임의 건 - 제3호의안 : 이사 보수 한도 승인의 건 - 제4호의안 : 감사 보수 한도 승인의 건	원안 승인
		원안 승인
		원안 승인
		원안 승인

2. 우발채무 등

가. 중요한 소송사건

- 해당사항 없습니다.

나. 견질 또는 담보용 어음, 수표현황

- 해당사항 없습니다.

다. 그 밖의 우발채무

(1) 당분기말 현재 담보제공중인 자산의 내역은 다음과 같습니다(단위:천원).

과목명	담보제공자산의 장부금액	담보권자
단기예치금	760,000	SC제일은행,우리은행
장기예치금	1,230,000	광주은행,신한은행,외환은행
매도가능증권	6,510,000	신한은행
유형자산	78,607,763	광주은행,신한은행,외환은행,산업은행
투자부동산	38,649,499	우리은행,씨티은행

(2) 당분기말 현재 연결회사가 제공받고 있는 지급보증의 내역은 다음과 같습니다
(단위:천원).

거래처	구분	보증금액	관련채무잔액
서울보증보험	이행보증등	2,271,824	-
동강홀딩스	한정근보증	4,300,000	4,300,000
	대출보증입보	1,000,000	1,000,000
	대출보증입보	3,000,000	-
기업은행	수입연지급 보증	384,047	-
SC제일은행	수입연지급 보증	169,660	-

(3) 당분기말 현재 타인을 위하여 제공하고 있는 담보제공 등의 내역은 다음과 같습니다.
(단위: 천원)

구분	제공받는자	회사와의 관계	채권자	제공기간	약정한도	주채무잔액	비고
----	-------	------------	-----	------	------	-------	----

담보제공	(주)동강홀딩스	최대주주	우리은행	2013.03.29 ~ 채무상환시까지	6,000,000	3,581,000	기업운전 일반자금 대출
------	----------	------	------	----------------------	-----------	-----------	--------------

(4) 하자보증관련 -

연결회사는 자동차사업부의 매출과 관련하여 매출처에 일정기간 하자보증을 제공하고 있으며, 매입과 관련하여 하자보증을 받고 있습니다.

(5) 당분기말 현재 연결회사의 금융기관 차입약정내역은 다음과 같습니다.

금융기관	용도	단위	약정금액	미사용한도
신한은행	일반자금대출	천원	1,000,000	1,000,000
	구매자금	천원	3,000,000	-
	상업어음할인	천원	20,000,000	18,795,357
	유산스	천US\$	1,000	531
	마이너스	천원	5,000,000	-
광주은행	시설자금	천원	4,100,000	1,258,200
	유산스	천US\$	3,000	2,780
우리은행	구매자금	천원	9,000,000	750,067
	유산스	천US\$	8,000	3,554
외환은행	일반자금대출	천원	3,280,000	-
	채권담보대출	천원	4,000,000	3,732,462
	무역어음대출	천원	1,720,000	-
	회전대출	천원	1,000,000	1,000,000
	구매자금	천원	2,000,000	2,000,000
농협중앙회	유산스	천US\$	10,000	7,149
	구매자금	천원	5,000,000	311,978
수출입은행	유산스	천US\$	15,000	2,172
기업은행	운전자금	천원	500,000	-
	어음할인	천원	6,000,000	6,000,000
SC제일은행	구매자금	천원	1,000,000	470,800
합 계		천원	65,100,000	33,818,864
		천US\$	37,000	16,186

(6) 당분기말 현재 연결회사는 특수관계에 있는 (주)동강홀딩스와 자동차시트사업 관련 지적재산권의 사용 및 경영 자문 등의 용역을 제공받는 컨설팅계약을 체결하고 있습니다.

(7) 연결회사는 코리아신탁과 부동산신탁계약을 체결하고 있으며, 회사의 차입금을 위해 39억원의 수익권증서를 발급하고 있습니다.

(8) 공동사업약정 -

연결회사는 (주)동강홀딩스와 공동사업약정을 체결하고, 주식회사 동우로부터 경기도 포천

시 소재 36홀 회원제 골프장시설을 공동으로 양수하여 운영(민법상의 조합계약)하고 있으며, 연결회사는 공동사업약정의 성격에 따라 동 공동약정을 공동지배사업으로 인식하고있으며, 공동사업과 관련된 자산과 부채를 공동사업약정비율에 따라 연결회사의 자산과 부채로 계상 하였습니다. 또한 연결회사는 공동사업과 관련된 부채와 관련하여 조합의 채권자에 대해 공동사업약정 당사자로서 책임을 부담합니다.

3. 제재현황 등 그 밖의 사항

가. 제재현황

당사는 최근 3사업연도('09.10.01~'12.12.31)동안 총 1건, 5,539,504원의 단기매매차익 발생사실을 증권선물위원회(금융감독원장)로부터 통보받은 바 있고, 그 중 1건5,539,504원을 환수 완료하였으며, 미환수 내역은 아래와 같습니다

단기매매차익 미환수 현황

차익취득자와 회사의 관계		단기매매 차익 발생사실 통보일	단기매매 차익 통보금액	환수금액	미환수 금액	반환청구여 부	반환청구 조치계획	제척기간	공시여부
차익 취득시	작성일 현재								
상무이사	종속회사 대 표이사	2010.08.19	5,539,504	5,539,504	-	-	-	-	-
합 계 (1	건)	5,539,504	5,539,504	-				

※ 해당 법인의 주주(주권 외의 지분증권이나 증권에탁증권을 소유한 자를 포함)는 그 법인으로 하여금 단기매매차익을 얻은 자에게 단기매매차익의 반환청구를 하도록 요구할 수 있으며, 그 법인이 요구를 받은 날부터 2개월 이내에 그 청구를 하지 아니하는 경우에는 그 주주는 그 법인을 대위(代位)하여 청구할 수 있다(자본시장법시행령 제197조)

나. 결산일 이후에 발생한 중요사항

당사는 보고기간종료일 이후 그린손해보험(주)의 인수와 관련하여 사모펀드(PEF) 운용사인 자베즈인베스트먼트가 주도해 구성한 컨소시엄에 재무적투자자(FI)로서 참여한 바, 이와 관련한 사항은 다음과 같습니다.

- 투자법인에 대한 세부사항 -

▷ 상호명 : 자베즈제이호사모투자전문회사(PEF)

▷ 목 적: 투자대상기업의 주식 또는 지분 등에 투자한 후 경영권참여, 사업구조 또는 지배구조의 개선 등의 방법으로 투자한 기업의 가치를 높이고 그로

하여 발생한 수익을 사원에게 배분하는 것

▷ 본점소재지 : 서울특별시 강남구 역삼동

▷ 출자약정액(400억 지분비율: 28.55%) 및 출자이행현황

(1) 1차 출자(2013.02.08) - 104.5억 출자이행

(2) 2차 출자(2013.02.28) - 22.8억 출자이행

(3) 3차 출자(2013.03.19) - 12.3억 출자이행

(4) 4차 출자(2013.05.02) - 258.4억 출자이행 및 출자완료

▷ 수익 및 재산의 분배 : 정관에서 정하는 바에 따라 지분비율에 비례하여 분배

▷ 상위의 자베즈제이호사모투자전문회사는 (주)GFMI손해보험을 설립하고 2013년04월 17일 금융위원회로부터 보험업인허가를 받았으며, 2013년05월03일 그린손해보험(주)에 대한 계약이전 인가 결정 받은 후 상호를 MG손해보험(주)로 변경하고 새로이 본격적인 영업활동을 개시하였음.

다. 직접금융 자금의 사용

(1) 공모자금의 사용내역

공모자금의 사용내역

(기준일 : 2013년 03월 31일)

(단위 : 백만원)

구 분	납입일	납입금액	신고서상 자금사용 계획	실제 자금사용 현황	차이발생 사유 등
주권비상장인법인 공모증자	2007.03.1 7	6,420	시설자금(공장이전에 따른 공사비) : 2,500	시설자금(공장이전에 따른 공사비) : 2,500	-
			운영자금(외상매입금 및 단기차입금상환) : 3,849	운영자금(외상매입금 및 단기차입금상환) : 3,849	
			기타자금(발행채비용) : 71	기타자금(발행채비용) : 71	
			계 : 6,420	계 : 6,420	

주권상장법인 공모증자 (증권시장공모)	2009.12.0 1	4,000	운영자금(태양광모듈 제작에 필요한 원자재 구매) : 3,875 기타자금(발행제비용) : 125 계 : 4,000	운영자금(태양광모듈 제작에 필요한 원자재 구매) : 3,875 기타자금(발행제비용) : 125 계 : 4,000	-
주권상장법인 공모증자 (증권시장공모)	2010.10.2 2	7,810	운영자금(자동차, 합금, 태양광사업부 원자재 구매) : 7,681 기타자금(발행제비용) : 129 계 : 7,810	운영자금(자동차, 합금, 태양광사업부 원자재 구 매) : 7,681 기타자금(발행제비용) : 129 계 : 7,810	-
주권상장법인 공모증자 (증권시장공모)	2012.05.2 5	21,420	시설자금(R&D센터신축 및 신규차종 금형개발비, 라인변경) : 20,000 운영자금(자동차 SEAT ASS'Y 원자재 구매) : 1,272 기타자금(발행제비용) : 148 계 : 21,420	시설자금(R&D센터신축 및 신규차종 금형개발비, 라인변경) : 15,822 운영자금(자동차 SEAT ASS'Y 원자재 구매) : 1,272 기타자금(발행제비용) : 148 계 : 17,242	쏘울 후속 양산이 13년 08월로 예정되 어 현재 자금 집행 진 행 중임

(2)사모자금의 사용내역

사모자금의 사용내역

(기준일 : 2013년 03월 31일)

(단위 : 천원)

구 분	납입일	납입금액	자금사용 계획	실제 자금사용 현황	차이발생 사유 등
제13회차 무기명식 이권부 무보 증 분리형 사모 신주인수권부사 채	2009년 09월 14일	2,000,000	시설자금(태양광 50M모듈 생산설비)	시설자금(태양광 50M모듈 생산설비)	-
제14회차 무기명식 이권부 무보 증 분리형 사모 신주인수권부사 채	2011년 05월 09일	16,000,000	운영자금(협력업체 매입대금 지급)	운영자금(협력업체 매입대금 지급)	-

라. 외국지주회사의 자회사 현황

-해당사항이 없습니다.

4. 합병 등의 사후정보

가. 영업양수

(1) 자동차사업부문의 영업양수

< 구.(주)대유에이텍으로부터의 영업양수 >

연결회사는 2010년 3월 23일을 양수기일로 하여 연결회사의 특수관계회사인 (주)대유에이텍으로부터 자동차부품 제조부문, 임대사업부문, 기타 관련 부대사업부문의 인적 및 물적설비와 관련되는 일체의 권리의무를 양수하였는 바, 그 내용은 다음과 같습니다.

- 승계한 자산 및 부채 (단위:천원)

구 분	금 액	
자산		74,166,842
Ⅰ. 유동자산	37,035,115	
Ⅱ. 비유동자산	37,131,727	
부채		75,612,549
Ⅰ. 유동부채	74,911,763	
Ⅱ. 비유동부채	700,786	
순자산		(1,445,707)

※ 연결회사는 양수대가로 4,173백만원을 지급하였으며, 동 양수대가와 양수대상부문의 순자산공정가액 차액 5,619백만원을 영업권으로 계상하고 자동차사업부에 배분하였습니다.

< (주)디더블유에프씨로부터의 영업양수 >

연결회사는 2010년 11월 1일을 양수기일로 하여 연결회사의 특수관계회사였던 (주)디더블유에프씨로부터 동사의 광주공장 영업에 대한 일체의 권리와 의무를 양수하였는 바, 그 내용은 다음과 같습니다.

- 승계한 자산 및 부채 (단위:천원)

구 분	금 액	
자산		3,637,313
Ⅰ. 유동자산	2,868,650	
Ⅱ. 비유동자산	768,663	
부채		5,536,864
Ⅰ. 유동부채	5,525,408	
Ⅱ. 비유동부채	11,456	
순자산		(1,899,551)

※ 연결회사는 양수대가로 3,345백만원을 지급하였으며, 동 양수대가와 양수대상부문의 순자산공정가액 차액 5,245백만원을 영업권으로 계상하고 자동차사업부에 배분하였습니다.

(2) 레저사업부문의 영업양수

< (주)동우로부터 영업양수 >

(1) 연결회사는 2011년 중 (주)동강홀딩스와 공동으로 주식회사 동우로부터 경기도 포천시 소재 36홀 회원제 골프장시설과 관련된 인적 및 물적설비 및 일체의 권리의무를 양수하였는 바, 그 내용은 다음과 같습니다

- 승계한 자산 및 부채

(단위:천원)

구 분	금 액	
자산		191,070,555
Ⅰ. 유동자산	9,972,205	
Ⅱ. 비유동자산	181,098,350	
부채		182,952,241
Ⅰ. 유동부채	56,620,829	
Ⅱ. 비유동부채	126,331,412	
순자산		8,118,314

※ 공동사업당사자는 양수대가로 37,000백만원을 지급하여, 동 양수대가와 양수대상 영업부문의 순자산공정가액 차액 28,882백만원을 영업권이 발생하였으며, 사업약정비율에 따라 연결회사의 지분해당가액인 13,603백만원을 연결회사의 영업권으로 계상하였습니다

나. 합병

< (주)대유중공업의 대유글로벌 합병 >

(1) 종속회사인 (주)대유중공업은 2010년 1월 15일을 합병기일로 하여 (주)대유글로벌을 흡수합병하여 일체의 권리의무를 승계하였는 바, 그 내용은 다음과 같습니다

- 승계한 자산 및 부채

(단위: 천원)

구 분	금 액	
자 산		5,187,112
Ⅰ. 유동자산	4,570,131	
Ⅱ. 비유동자산	616,981	
부 채		3,206,781
Ⅰ. 유동부채	3,206,781	
Ⅱ. 비유동부채		
순자산		1,980,331

※ 종속회사는 합병대가로 61,566주의 신주를 발행하여 지급하였으며, 동 합병대가와 양수대상 영업부문의 순자산공정가액 차액 1,672,500천원을 잉가매수차익으로 계상하고 당기의 손익으로 인식하였습니다.

XI. 재무제표 등

※ 제 59기 분기재무제표는 외부감사인으로부터 감사받지 아니하였으며, 제 58기 및 제 57기 재무제표는 외부감사인으로부터 감사받은 K-IFRS기준으로 작성된 자료입니다.

1. 연결재무제표(K-IFRS)

연결 재무상태표

제 59 기 1분기말 2013.03.31 현재

제 58 기말 2012.12.31 현재

제 57 기말 2011.12.31 현재

(단위 : 원)

	제 59 기 1분기말	제 58 기말	제 57 기말
자산			
유동자산	152,769,239,417	127,401,252,144	111,492,253,758
현금및현금성자산	40,030,020,552	32,322,268,554	8,027,545,696
단기예치금	2,334,000,000	2,134,000,000	1,545,500,000
매출채권	85,228,263,526	62,255,506,500	78,927,202,318
기타수취채권	5,772,756,654	14,930,919,561	2,056,630,208
재고자산	7,898,659,427	7,553,661,698	9,696,065,419
기타유동자산	11,500,545,562	8,202,466,191	11,238,266,513
당기법인세자산	4,993,696	2,429,640	1,043,604
비유동자산	274,495,795,099	258,319,429,508	251,032,504,392
장기예치금	2,085,434,713	2,157,934,713	1,686,694,423
장기수취채권	293,898,357	305,463,357	305,662,954
매도가능증권	13,817,920,212	14,421,699,160	19,208,348,629
관계기업투자	22,499,634,124	7,842,617,339	8,411,076,636
유형자산	170,274,111,274	167,136,809,815	156,504,342,646
투자부동산	38,600,351,924	38,649,499,463	34,889,154,211
무형자산	26,004,589,531	26,997,281,697	29,502,353,771
기타비유동자산	200,000,000	200,000,000	0
이연법인세자산	719,854,964	608,123,964	524,871,122
자산총계	427,265,034,516	385,720,681,652	362,524,758,150
부채			
유동부채	256,740,110,581	213,106,101,406	195,934,070,750
매입채무	111,532,755,625	87,613,445,326	77,674,576,158
단기차입금	80,696,001,917	72,015,398,591	70,349,575,397
기타지급채무	8,813,677,073	4,538,429,673	5,821,101,528
기타유동부채	5,611,036,436	4,373,863,809	4,043,039,407
총당부채	0	8,463,331	79,295,870

유동성장기부채	49,103,879,498	43,570,975,164	37,189,962,487
당기법인세부채	982,760,032	985,525,512	776,519,903
비유동부채	76,759,197,359	74,283,764,299	91,675,163,162
장기차입금	25,267,186,662	23,499,516,662	29,133,770,000
회사채	0		14,254,768,135
퇴직급여채무	228,941,485	223,995,057	333,577,938
기타비유동부채	49,166,544,500	48,330,896,500	43,518,657,396
이연법인세부채	2,096,524,712	2,229,356,080	4,434,389,693
부채총계	333,499,307,940	287,389,865,705	287,609,233,912
자본			
지배기업의 소유주에게 귀속되는 자본	84,948,679,845	89,627,048,257	66,638,510,277
자본금	42,214,715,000	42,214,715,000	31,917,933,500
주식발행초과금	25,774,164,129	25,774,164,129	7,626,024,713
기타자본	7,934,391,103	8,471,315,339	16,317,012,580
이익잉여금(결손금)	9,025,409,613	13,166,853,789	10,777,539,484
비지배지분	8,817,046,731	8,703,767,690	8,277,013,961
자본총계	93,765,726,576	98,330,815,947	74,915,524,238
자본과부채총계	427,265,034,516	385,720,681,652	362,524,758,150

연결 포괄손익계산서

제 59 기 1분기 2013.01.01 부터 2013.03.31 까지
제 58 기 1분기 2012.01.01 부터 2012.03.31 까지
제 58 기 2012.01.01 부터 2012.12.31 까지
제 57 기 2011.01.01 부터 2011.12.31 까지

(단위 : 원)

	제 59 기 1분기		제 58 기 1분기		제 58 기	제 57 기
	3개월	누적	3개월	누적		
매출액	125,203,680,864	125,203,680,864	140,665,757,294	140,665,757,294	505,514,624,385	469,492,403,181
상품매출액	18,026,601,835	18,026,601,835	22,137,036,396	22,137,036,396	86,957,652,988	55,284,748,739
제품매출액	105,135,761,846	105,135,761,846	115,432,944,041	115,432,944,041	402,108,585,401	406,152,250,341
공사수입	502,631,890	502,631,890	1,321,517,273	1,321,517,273	5,553,648,538	2,455,562,729
용역수입	517,434,838	517,434,838	620,507,185	620,507,185	6,813,031,904	1,643,356,470
기타매출액	1,021,250,455	1,021,250,455	1,153,752,399	1,153,752,399	4,081,705,554	3,956,484,902
매출원가	118,294,770,383	118,294,770,383	130,145,203,349	130,145,203,349	463,025,915,938	431,626,011,573
상품매출원가	18,014,533,591	18,014,533,591	20,075,595,435	20,075,595,435	81,249,524,662	53,084,642,369
제품매출원가	99,528,324,453	99,528,324,453	108,109,179,349	108,109,179,349	374,157,568,700	375,501,087,917
공사원가	299,575,610	299,575,610	1,243,270,998	1,243,270,998	5,176,739,613	2,495,178,446
용역원가	452,336,729	452,336,729	717,157,567	717,157,567	2,442,082,963	545,102,841
매출총이익	6,908,910,481	6,908,910,481	10,520,553,945	10,520,553,945	42,488,708,447	37,866,391,608
판매비와관리비	6,511,204,086	6,511,204,086	5,958,443,031	5,958,443,031	24,786,645,961	21,885,165,091

급여	2,236,878,939	2,236,878,939	2,258,786,574	2,258,786,574	7,566,735,981	6,291,924,247
퇴직급여	288,755,491	288,755,491	260,812,062	260,812,062	1,145,809,484	974,742,297
복리후생비	375,684,146	375,684,146	327,149,928	327,149,928	1,474,733,074	1,123,339,918
전력비	323,760,774	323,760,774	508,492,273	508,492,273	1,895,382,940	1,996,255,300
여비교통비	125,161,363	125,161,363	63,452,606	63,452,606	286,115,083	200,984,154
통신비	24,840,494	24,840,494	26,222,201	26,222,201	95,546,710	83,546,927
수도광열비	48,320,488	48,320,488	33,972,142	33,972,142	109,519,657	136,952,497
경상연구개발비	51,171,300	51,171,300	98,635,475	98,635,475	1,679,555,877	1,406,587,150
세금과공과	91,233,061	91,233,061	85,393,242	85,393,242	1,724,104,281	570,683,743
지급임차료	66,088,976	66,088,976	64,628,415	64,628,415	278,262,125	168,566,064
감가상각비	229,596,888	229,596,888	215,367,096	215,367,096	819,889,652	699,924,781
수선비	6,075,495	6,075,495	1,509,712	1,509,712	73,078,915	77,522,705
보험료	49,344,632	49,344,632	43,587,325	43,587,325	157,516,410	128,788,519
접대비	79,978,034	79,978,034	55,297,560	55,297,560	243,285,446	218,579,386
광고선전비	7,156,150	7,156,150	2,609,586	2,609,586	5,862,874	86,483,878
협회비	19,739,800	19,739,800	14,289,500	14,289,500	21,150,500	31,162,273
운반비	820,686,646	820,686,646	426,134,243	426,134,243	1,741,008,636	1,407,919,641
지급수수료	1,258,629,471	1,258,629,471	1,164,762,912	1,164,762,912	3,835,295,034	4,887,508,442
대손상각비					97,055,721	20,442,281
교육훈련비	8,415,125	8,415,125	7,777,700	7,777,700	58,732,317	47,718,143
차량유지비	45,816,973	45,816,973	38,802,536	38,802,536	174,908,638	164,881,281
소모품비	18,424,987	18,424,987	27,501,055	27,501,055	167,522,517	118,887,675
사무용품비	11,379,761	11,379,761	11,512,781	11,512,781	39,011,824	47,826,395
도서인쇄비	12,899,385	12,899,385	6,203,179	6,203,179	31,629,625	43,187,289
무형자산상각비	151,003,478	151,003,478	125,606,372	125,606,372	577,867,092	489,536,449
판매보증비	125,885,472	125,885,472	62,259,833	62,259,833	299,518,469	399,308,295
공해방지비	1,600,000	1,600,000	3,623,482	3,623,482	13,567,818	13,761,390
하자보수비	8,507,109	8,507,109	2,145,887	2,145,887	61,655,471	9,365,993
기타판관비	24,169,648	24,169,648	21,907,354	21,907,354	112,323,790	38,777,978
영업이익(손실)	397,706,395	397,706,395	4,562,110,914	4,562,110,914	17,702,062,486	15,981,226,517
기타수익	819,507,058	819,507,058	478,924,940	478,924,940	2,222,125,043	1,636,643,773
임대료수익	38,626,415	38,626,415	120,764,402	120,764,402	459,699,017	501,330,940
대손충당금환입	24,987,223	24,987,223	62,892,502	62,892,502	336,068,137	270,097,919
유형자산처분이익			1,459,683	1,459,683	58,416,803	6,320,479
무형자산처분이익						4,300,000
수수료수익	54,900,763	54,900,763	76,023,640	76,023,640	269,647,730	157,217,477
퇴직급여환입						6,049,388
보조금수익					7,000,000	
잡이익	700,992,657	700,992,657	217,784,713	217,784,713	1,021,994,452	691,327,570
하자보수충당금환입					69,298,904	
기타비용	1,088,553,946	1,088,553,946	1,065,269,818	1,065,269,818	6,406,969,860	2,998,106,922
기타의대손상각비					226,001,867	490,697,656
기타의감가상각비	41,642,177	41,642,177	41,900,737	41,900,737	167,602,966	169,583,432
유형자산처분손실	3,754,576	3,754,576			189,698,695	44,463,426
투자자산처분손실						
매도가능증권처분손실					3,442,087	1,247,600,000
재고자산감모손실					52,734,405	8,167,920
재고자산폐기손실					56,863,526	331,815,019
무형자산손상차손	616,069,854	616,069,854	667,879,854	667,879,854	2,752,551,265	76,112,970
무형자산처분손실	344,842,954	344,842,954			135,381,501	114,291,472

매도가능증권손상차손						2,000,000
기부금	4,950,000	4,950,000	4,500,000	4,500,000	23,432,015	41,345,000
잡손실	77,294,385	77,294,385	350,989,227	350,989,227	2,725,752,251	472,030,027
유형자산손상차손					73,509,282	
관계기업투자손익	167,680,093	167,680,093	(167,972,410)	(167,972,410)	(2,059,289,443)	476,726,944
지분법평가이익	391,004,233	391,004,233			84,950,335	476,726,944
지분법평가손실	(223,324,140)	(223,324,140)	(167,972,410)	(167,972,410)	(2,144,239,778)	
금융수익	177,950,268	177,950,268	582,472,730	582,472,730	2,338,894,774	1,794,491,505
이자수익	157,414,187	157,414,187	77,749,996	77,749,996	653,083,667	580,557,328
배당금수익	1,362	1,362			82,862,204	80,698,738
외환차익	20,534,719	20,534,719	504,722,734	504,722,734	1,249,006,390	1,125,045,569
외화환산이익					353,942,513	8,189,870
금융비용	2,001,305,413	2,001,305,413	1,591,662,401	1,591,662,401	8,783,419,127	7,410,911,846
이자비용	1,278,742,599	1,278,742,599	1,547,141,966	1,547,141,966	6,704,091,270	4,829,806,067
외환차손	118,372,898	118,372,898	6,139,255	6,139,255	549,356,135	1,906,122,642
외화환산손실	604,189,916	604,189,916	38,381,180	38,381,180	30	674,983,137
사채상환손실					1,529,971,692	
기타순손익	0	0	0	0	0	0
계약해지이익						2,000,000,000
계약해지손실						(2,000,000,000)
법인세비용차감전순이익(손실)	(1,527,015,545)	(1,527,015,545)	2,798,603,955	2,798,603,955	5,013,403,873	9,480,069,971
법인세비용	31,731,000	31,731,000	572,666,330	572,666,330	967,391,847	1,749,706,566
분기순이익(손실)	(1,495,284,545)	(1,495,284,545)	2,225,937,625	2,225,937,625	4,046,012,026	7,730,363,405
기타포괄손익	(536,924,236)	(536,924,236)	(1,085,195,755)	(1,085,195,755)	(6,966,480,147)	4,622,673,236
매도가능금융자산의 세후기타포괄손익	(470,947,580)	(470,947,580)	(1,085,195,755)	(1,085,195,755)	(5,781,157,193)	4,622,673,236
부의지분법자본변동	(65,976,656)	(65,976,656)	0	0	(1,185,322,954)	0
분기총포괄손익	(2,032,208,781)	(2,032,208,781)	1,140,741,870	1,140,741,870	(2,920,468,121)	12,353,036,641
당기순이익(손실)의 귀속						
지배기업의 소유주에게 귀속되는 당기순이익(손실)	(1,608,563,586)	(1,608,563,586)	2,096,884,253	2,096,884,253	3,666,030,105	7,208,789,594
비지배지분에 귀속되는 당기순이익(손실)	113,279,041	113,279,041	129,053,372	129,053,372	379,981,921	521,573,811
포괄손익의 귀속						
포괄손익, 지배기업의 소유주에게 귀속되는 지분	(2,145,487,822)	(2,145,487,822)	1,011,688,498	1,011,688,498	(3,300,450,042)	11,831,462,830
포괄손익, 비지배지분	113,279,041	113,279,041	129,053,372	129,053,372	379,981,921	521,573,811
지배기업 지분에 대한 주당손익						
기본주당이익(손실)	(19)	(19)	32	32	49	113
희석주당이익(손실)	(19)	(19)	31	31	43	107

연결 자본변동표

제 59 기 1분기 2013.01.01 부터 2013.03.31 까지

제 58 기 1분기 2012.01.01 부터 2012.03.31 까지

제 58 기 2012.01.01 부터 2012.12.31 까지

제 57 기 2011.01.01 부터 2011.12.31 까지

(단위 : 원)

			자본					비지배지분	자본 합계
			지배기업의 소유주에게 귀속되는 자본						
			자본금	주식발행초과금	기타자본	이익잉여금	지배기업의 소유주에게 귀속되는 자본 합계		
2011.01.01 (기초자본)			31,242,594,000	7,387,289,080	9,124,035,426	5,741,942,213	53,495,860,719	868,151,346	54,364,012,065
자본의 변동	포괄손익	당기순이익(손실)				7,208,789,594	7,208,789,594	521,573,811	7,730,363,405
		매도가능증권의 평가			4,622,673,236		4,622,673,236		4,622,673,236
		부의지분법자본변동							
	유상증자								
	신주인수권의 행사	657,894,500	226,869,693	(88,404,251)			796,359,942		796,359,942
	현금배당				(1,062,246,887)	(1,062,246,887)			(1,062,246,887)
	주식매입선택권의 행사	17,445,000	11,865,940				29,310,940		29,310,940
	자기주식처분손실의 상각			(1,110,945,436)	1,110,945,436				
	신주인수권부사채의 발행			1,587,837,293			1,587,837,293		1,587,837,293
	신주청약증거금			7,478,640			7,478,640		7,478,640
	종속기업의 유상증자			64,729,412			64,729,412	3,532,769,305	3,597,498,717
종속기업의 신규취득			(112,282,612)			(112,282,612)	3,354,519,499	3,242,236,887	
2011.12.31 (기말자본)			31,917,933,500	7,626,024,713	16,317,012,580	10,777,539,484	66,638,510,277	8,277,013,961	74,915,524,238
2012.01.01 (기초자본)			31,917,933,500	7,626,024,713	16,317,012,580	10,777,539,484	66,638,510,277	8,277,013,961	74,915,524,238
자본의 변동	포괄손익	당기순이익(손실)				3,666,030,105	3,666,030,105	379,981,921	4,046,012,026
		매도가능증권의 평가			(6,966,480,147)		(6,966,480,147)		(6,966,480,147)
		부의지분법자본변동			(1,185,322,954)		(1,185,322,954)		(1,185,322,954)
	유상증자	8,500,000,000	12,780,844,580				21,280,844,580		21,280,844,580
	신주인수권의 행사	1,788,941,500	5,367,051,544	(809,186,312)			6,346,806,732		6,346,806,732
	현금배당				(1,276,715,800)	(1,276,715,800)			(1,276,715,800)
	주식매입선택권의 행사	7,840,000	243,292	(7,904,652)			178,640		178,640
	자기주식처분손실의 상각								
	신주인수권부사채의 발행								
	신주청약증거금								
	종속기업의 유상증자			(62,126,130)			(62,126,130)	46,771,808	15,354,322
종속기업의 신규취득									
2012.12.31 (기말자본)									98,330,815,947
2012.01.01 (기초자본)			31,917,933,500	7,626,024,713	16,317,012,580	10,777,539,484	66,638,510,277	8,277,013,961	74,915,524,238
자본의 변동	포괄손익	당기순이익(손실)				2,096,884,253	2,096,884,253	129,053,372	2,225,937,625
		매도가능증권의 평가			(1,085,195,755)		(1,085,195,755)		(1,085,195,755)
		부의지분법자본변동							
	유상증자								
	신주인수권의 행사								
	현금배당				(1,276,715,800)	(1,276,715,800)			(1,276,715,800)
	주식매입선택권의 행사	7,840,000	243,292	(7,904,652)			178,640		178,640
	자기주식처분손실의 상각								
	신주인수권부사채의 발행								
	신주청약증거금								
	종속기업의 유상증자								
종속기업의 신규취득									

2012.03.31 (기말자본)		31,925,773,500	7,626,268,005	15,223,912,173	11,597,707,937	66,373,661,615	8,406,067,333	74,779,728,948
2013.01.01 (기초자본)		42,214,715,000	25,774,164,129	8,471,315,339	13,166,853,789	89,627,048,257	8,703,767,690	98,330,815,947
자본의 변동	포괄손익	당기순이익(손실)			(1,608,563,586)	(1,608,563,586)	113,279,041	(1,495,284,545)
		매도가능증권의 평가		(470,947,580)		(470,947,580)		(470,947,580)
		부의지분법자본변동		(65,976,656)		(65,976,656)		(65,976,656)
	유상증자							
	신주인수권의 행사							
	현금배당				(2,532,880,590)	(2,532,880,590)		(2,532,880,590)
	주식매입선택권의 행사							
	자기주식처분손실의 상각							
	신주인수권부사채의 발행							
	신주청약증거금							
종속기업의 유상증자								
종속기업의 신규취득								
2013.03.31 (기말자본)		42,214,715,000	25,774,164,129	7,934,391,103	9,025,409,613	84,948,679,845	8,817,046,731	93,765,726,576

연결 현금흐름표

제 59 기 1분기 2013.01.01 부터 2013.03.31 까지

제 58 기 1분기 2012.01.01 부터 2012.03.31 까지

제 58 기 2012.01.01 부터 2012.12.31 까지

제 57 기 2011.01.01 부터 2011.12.31 까지

(단위 : 원)

	제 59 기 1분기	제 58 기 1분기	제 58 기	제 57 기
영업활동현금흐름	7,417,196,308	3,588,966,498	46,182,234,198	(22,906,879,053)
당기순이익(손실)	(1,495,284,545)	2,393,910,035	4,046,012,026	7,730,363,405
당기순이익조정을 위한 가감	4,431,145,193	4,383,816,095	20,345,523,360	13,496,194,078
감가상각비	1,730,768,715	1,498,826,272	6,202,001,660	4,899,941,091
대손상각비	0	0	97,055,721	20,442,281
퇴직급여	29,509,734	31,847,752	187,496,989	100,006,909
이자비용	1,278,742,599	1,547,141,966	6,704,091,270	4,829,806,067
재고자산평가손실	0	0	119,594,897	0
무형자산상각비	205,080,710	169,174,922	785,624,894	679,083,169
유형자산처분손실	3,754,576	0	189,698,695	44,463,426
무형자산처분손실	344,842,954	0	135,381,501	114,291,472
유형자산손상차손	0	0	73,509,282	0
무형자산손상차손	616,069,854	667,879,854	2,752,551,265	76,112,970
매도가능증권처분손실	0	0	3,442,087	1,247,600,000
매도가능증권손상차손	0	0	0	2,000,000
외화환산손실	604,189,916	38,381,180	0	674,983,137
법인세비용	(31,731,000)	572,666,330	967,391,847	1,749,706,566
이자수익	(157,414,187)	(77,749,996)	(653,083,667)	(580,557,328)
지분법평가이익	(391,004,233)	0	(84,950,335)	(476,726,944)
지분법평가손실	223,324,140	0	2,144,239,778	0
사채상환손실	0	0	1,529,971,692	0
기타의대손상각비	0	0	0	490,697,656
잡손실	0	0	26,970,000	
외화환산이익	0	0	(353,942,513)	(8,189,870)
유형자산처분이익	0	(1,459,683)	(58,416,803)	(6,320,479)
무형자산처분이익	0	0	0	(4,300,000)

배당금수익	(1,362)	0	(82,862,204)	(80,698,738)
대손충당금환입	(24,987,223)	(62,892,502)	(336,068,137)	(270,097,919)
퇴직급여환입	0	0	0	(6,049,388)
잡이익	0	0	(4,174,559)	0
영업활동으로 인한 자산부채의 변동	4,566,665,196	(3,187,067,492)	23,208,495,904	(43,604,044,913)
매출채권의 감소(증가)	(22,775,311,393)	(13,101,153,295)	15,422,686,079	(28,046,933,887)
기타수취채권의 증가	3,677,316,537	(151,747,034)	(4,138,905,756)	478,754,154
기타유동자산의 감소(증가)	(3,424,963,260)	275,287,975	3,349,612,278	(4,922,935,242)
재고자산의 감소(증가)	(344,997,729)	1,972,347,340	2,022,808,824	(4,096,319,352)
장기수취채권의 감소	(38,435,000)	(587,127,934)	199,597	(101,681,089)
매입채무의 증가(감소)	23,283,461,955	4,624,644,169	10,906,231,237	(11,175,629,863)
기타지급채무의 증가(감소)	2,873,216,032	22,334,688	(1,126,060,370)	3,086,175,719
기타유동부채의 증가	513,756,691	1,098,662,173	(9,576,682,804)	1,600,318,549
총당부채의 감소	(8,463,331)	0	(70,832,539)	(38,177,523)
퇴직금의 지급	(32,688,301)	(20,204,911)	(290,062,700)	(205,785,348)
기타비유동부채의 증가	835,648,000	2,638,739,586	6,676,259,518	(119,499,662)
퇴직보험예치금의 감소(증가)	8,124,995	41,149,751	33,242,540	(62,331,369)
법인세납부(환급)	(85,329,536)	(1,692,140)	(1,417,797,092)	(529,391,623)
투자활동현금흐름	(13,932,069,001)	(4,925,558,932)	(36,272,070,914)	(49,063,004,479)
이자의 수취	217,324,463	73,297,261	425,703,459	458,052,958
배당금의 수령	1,362	0	82,862,204	80,698,738
단기예치금의 회수	0	524,047,368	2,222,357,913	7,570,408,586
단기예치금의 예치	(110,000,000)	(823,447,368)	(2,814,300,000)	(7,940,908,586)
장기예치금의 회수	240,000,000	0	576,500,000	118,442,000
장기예치금의 예치	(207,500,000)	(223,500,000)	(1,088,000,000)	(1,097,000,000)
단기대여금의 회수	6,075,377,126	0	(20,725,807,208)	207,792,852
단기대여금의 대여	(197,200,000)	(302,682,502)	14,367,917,180	(890,000,000)
매도가능증권의 처분	0	0	0	24,500,000
매도가능증권의 취득	0	0	(2,986,962,300)	(1,082,188,500)
관계기업투자의 취득	(14,555,313,348)	0	(2,314,281,321)	(5,181,949,692)
유형자산의 처분	10,970,000	79,524,114	285,863,954	114,337,815
유형자산의 취득	(5,286,747,252)	(2,018,472,638)	(17,274,157,145)	(18,516,743,697)
투자부동산의 취득	0	0	(3,953,366,064)	0
무형자산의 취득	(335,344,988)	(2,234,325,167)	(3,285,492,495)	(398,211,858)
무형자산의 처분	216,363,636	0	209,090,909	136,881,818
사업결합으로 인한 현금유출	0	0	0	(22,667,116,913)
재무활동현금흐름	14,222,624,691	3,022,945,056	14,384,559,574	68,452,000,107
이자의 지급	(995,892,053)	(1,372,792,588)	(6,038,071,611)	(4,254,115,501)
지배기업 유상증자	0	0	21,280,844,580	0
종속기업 유상증자	0	0	0	6,936,024,117
단기차입금의 차입	70,622,306,663	48,290,713,808	218,114,170,908	207,926,086,731
단기차입금의 상환	(56,174,893,253)	(47,956,554,804)	(216,094,405,201)	(164,888,419,235)
유동성장기부채의 상환	(1,290,896,666)	(346,933,326)	(3,420,896,674)	(1,000,000,000)
장기차입금의 차입	2,062,000,000	4,408,333,326	14,021,000,000	9,300,000,000
장기차입금의 상환	0	0	(1,050,000,000)	(1,331,000,000)
신주인수권부사채의 발행	0	0	0	16,000,000,000
신주인수권부사채의 상환	0	0	(17,498,352,000)	0
신주인수권의 행사	0	0	6,346,806,732	796,359,942
주식매입선택권의 행사	0	178,640	178,640	29,310,940

배당금의 지급	0	0	(1,276,715,800)	(1,062,246,887)
현금및현금성자산의순증가(감소)	7,707,751,998	1,686,352,622	24,294,722,858	(3,517,883,425)
기초현금및현금성자산	32,322,268,554	8,027,545,696	8,027,545,696	11,545,429,121
기말현금및현금성자산	40,030,020,552	9,713,898,318	32,322,268,554	8,027,545,696

2. 연결재무제표에 대한 주석

1. 일반사항 :

한국채택국제회계기준서 제1027호 '연결재무제표와 별도재무제표'에 의한 지배회사인 주식회사 대유에이텍(이하 "회사")은 주식회사 대유중공업 등 5개의 종속기업(주석1-2참조)(이하 주식회사 대유에이텍과 그 종속기업을 일괄하여 "연결회사")를 연결대상으로 하고, 주식회사 스마트저축은행을 지분법적용대상으로 하여 연결재무제표를 작성하였습니다.

1-1. 지배회사의 개요

주식회사 대유에이텍은 1960년에 설립되어 1977년 1월 주식을 증권거래소에 상장한 회사로 자동차 부속품 제조판매, 비철금속 및 비철금속 합금소재와 가공품의 제조 및 판매 등을영위하고 있으며, 광주광역시 광산구 소촌동 825번지에 본점을 두고 광주광역시, 전라북도 익산시 및 완주군, 경기도 성남시 등에 공장을 두고 있습니다. 회사는 2010년 5월 19일 이사회결의 및 2010년 7월 1일 임시주주총회를 통해 2010년 7월 1일자로 당사의 상호를 (주)대유디엠씨에서 (주)대유에이텍으로 변경하였습니다.

1-2. 보고기간 종료일 현재 종속기업 현황은 다음과 같습니다.

회사명	업종	발행주식수	지배회사지분율	결산일	소재지
(주)대유중공업	건설업,제조업	501,566	69.35%	2013년 3월 31일	대한민국
(주)대유네트웍스	IT부품제조업	600,000	100.00%	2013년 3월 31일	대한민국
(주)대유에스이	자동차부품,태양광부품 제조	19,385,053	69.53%	2013년 3월 31일	대한민국
(주)스마트홀딩스	금융업,골프장업	2,662,606	87.73%	2013년 3월 31일	대한민국
(주)스마트드림	중고차매매업	100,000	60.00%	2013년 3월 31일	대한민국

1-3. 보고기간 종료일 현재 종속기업의 주요 재무현황은 다음과 같습니다(단위:천원).

회사명	총자산	총부채	자기자본	매출액	당기순손익
(주)대유중공업	16,407,733	10,225,823	6,181,910	9,346,891	294,177
(주)대유네트웍스	9,276,366	4,248,774	5,027,592	3,838,538	74,143
(주)대유에스이	32,121,486	18,462,935	13,658,551	16,548,532	362,677
(주)스마트홀딩스	103,134,920	76,964,999	26,169,921	517,435	(712,256)
(주)스마트드림	34,958	-	34,958	-	-

1-4. 연결대상범위의 변동

당기 중 연결재무제표의 작성대상에서 제외되거나 신규로 포함된 종속기업은 없습니다.

2. 연결재무제표 작성기준 및 중요한 회계정책

- 「Ⅲ.재무에 관한 사항」 참조 하시기 바랍니다.

3. 중요한 판단과 추정 불확실성의 주요 원천

- 「Ⅲ.재무에 관한 사항」 참조 하시기 바랍니다.

4. 사용제한예치금 :

보고기간종료일 현재 연결회사의 사용제한된 예치금은 다음과 같습니다(단위:천원).

계정과목	내역	당분기말	전기말	비고	금융기관명
현금및현금성자산	보통예금	52,497	52,497	입회보증금관련	농협은행
단기예치금	정기예금	11,000	601,000	출자금관련	광주은행
장기예치금	정기예적금	1,200,000	1,080,000	차입금관련	광주은행외
	별단예금	23,000	23,000	당좌개설보증금	외환은행외
합계		1,286,497	1,756,497		

5. 매출채권과 기타수취채권 :

유동자산에 계상되어 있는 매출채권과 기타수취채권은 보고기간종료일로부터 1년 이내에 만기가 도래하여 현재가치 할인에 따른 효과가 중요하지 않은 것으로 판단하여 명목가치로 계상하고 있습니다.

5-1. 연결회사의 매출채권과 기타수취채권의 상세내역은 다음과 같습니다(단위:천원).

과목	상세계정과목	당분기말	전기말
매출채권	매출채권	86,366,372	63,393,615
	대손충당금	(1,138,108)	(1,138,108)
	매출채권 소계	85,228,264	62,255,507
기타수취채권	단기대여금	3,153,597	9,031,774
	대손충당금	(1,373,873)	(1,398,860)
	미수금	5,546,918	8,851,891
	대손충당금	(1,553,886)	(1,553,886)
	기타수취채권 소계	5,772,756	14,930,919
장기수취채권	보증금	293,898	305,463
	장기수취채권소계	293,898	305,463

당기말 현재 연결회사가 금융기관 및 거래처에 양도한 매출채권 중 제각요건을 충족하지 아니한 배서어음 및 할인어음은 각각 21,288백만원과 15백만원입니다.

5-2. 매출채권의 만기내역은 다음과 같습니다(단위:천원).

만 기 구 조	당분기말	전기말
3개월 이내	84,692,435	58,505,069
3개월초과 1년이내	563,055	3,781,421
만기초과	1,110,882	1,107,125
합 계	86,366,372	63,393,615

5-3. 연결회사의 매출채권과 기타수취채권에 대한 대손충당금의 변동내역은 다음과 같습니다(단위:천원).

<당분기>

구 분	당기초	대손상각비	제각	환입	기타증감	당분기말
매출채권	(1,138,108)	-	-	-	-	(1,138,108)
단기대여금	(1,398,860)	-	-	24,987	-	(1,373,873)
미수금	(1,553,886)	-	-	-	-	(1,553,886)
합 계	(4,090,854)	-	-	24,987	-	(4,065,867)

6. 재고자산 :

연결회사의 재고자산의 상세내역은 다음과 같습니다(단위:천원).

과 목	당분기말			전기말		
	평가전	평가충당금	장부가액	평가전	평가충당금	장부가액
상품	1,701,283	(44,451)	1,656,832	1,989,235	(44,451)	1,944,784
제품	2,835,532	(27,721)	2,807,811	2,365,741	(27,721)	2,338,020
재공품	402,274	(19,286)	382,988	332,746	(19,286)	313,460
원재료	2,502,439	(14,930)	2,487,509	2,247,201	(14,930)	2,232,271
저장품	508,220	-	508,220	472,219	-	472,219
미착품	55,300	-	55,300	252,907	-	252,907
합 계	8,005,048	(106,388)	7,898,660	7,660,049	(106,388)	7,553,661

7. 매도가능증권 :

7-1. 보고기간종료일 현재 매도가능증권의 내역은 다음과 같습니다(단위:천원).

구 분	당 분 기 말		전 기 말	
	취득가액	장부금액	취득가액	장부금액
지분증권	16,044,111	13,814,921	16,044,111	14,418,699
채무증권	3,000	3,000	3,000	3,000
합 계	16,047,111	13,817,921	16,047,111	14,421,699

7-2. 보고기간종료일 현재 지분증권의 상세내역은 다음과 같습니다(단위:천원).

구 분	당 분 기 말			전 기 말	
	주식수(주)	취득원가	장부가액	취득원가	장부가액
<상장주식>					

쌍용자동차(주)	30,606	397,878	186,391	397,878	162,518
(주)대유신소재(*)	6,973,907	11,781,173	9,763,470	11,781,173	10,391,121
상장주식소계		12,179,051	9,949,861	12,179,051	10,553,639
<비상장주식>					
경기개발공사	183	915	915	915	915
신자본증권	-	100,000	100,000	100,000	100,000
동강홀딩스	58,206	3,312,571	3,312,571	3,312,571	3,312,571
(주)에어미디어	27,500	29,150	29,150	29,150	29,150
비상장주식 소계		3,442,636	3,442,636	3,442,636	3,442,636
<출자금>					
건설공제조합	225	295,385	295,385	295,385	295,385
정보통신공제조합	370	118,639	118,639	118,639	118,639
정보통신협동조합	884	8,400	8,400	8,400	8,400
출자금소계		422,424	422,424	422,424	422,424
지분증권 합계		16,044,111	13,814,921	16,044,111	14,418,699

(*) 상기 주식중 3,000,000주는 회사의 차입금을 위해 금융기관에 담보로 제공되어 있습니다(주석 19참조).

7-3. 보고기간종료일 현재 채무증권의 상세내역은 다음과 같습니다(단위:천원).

구 분	당 분 기 말		전 기 말	
	취득원가	장부가액	취득원가	장부가액
경기도발행 국채	40	40	40	40
국민주택1종채권	2,960	2,960	2,960	2,960
합 계	3,000	3,000	3,000	3,000

8. 관계기업투자 :

8-1. 보고기간종료일 현재 관계기업투자내역은 다음과 같습니다(단위:천원).

회사명	당 분 기 말				전 기 말	
	주식수	지분율	취득원가	장부가액	취득원가	장부가액
(주)스마트저축은행	1,432,901	32.45%	10,642,631	8,114,823	10,248,631	7,395,795
(주)동강레저	37,680	23.05%	361,872	223,498	361,872	446,822
자베즈제이호사모투자 자전문회사(PEF)	-	28.55%	14,161,313	14,161,313	-	-
합 계			25,165,816	22,499,634	10,610,503	7,842,617

8-2. 당기와 전기의 관계기업에 대한 지분법평가내역은 다음과 같습니다(단위:천원).

<당분기>

회사명	당기초	취득	처분	지분법평가	기타	당분기말
(주)스마트저축은행	7,395,795	394,000	-	391,005	(65,977)	8,114,823
(주)동강레저	446,822	-	-	(223,324)	-	223,498
자베즈제이호사모투자 전문회사(PEF)	-	14,161,313	-	-	-	14,161,313
합 계	7,842,617	14,555,313	-	167,681	(65,977)	22,499,634

<전기>

회사명	전기초	취득	처분	지분법평가	기타	전기말
(주)스마트저축은행	8,411,077	2,314,281	-	(2,144,240)	(1,185,323)	7,395,795
(주)동강레저	-	-	-	84,950	361,872	446,822
합 계	8,411,077	2,314,281	-	(2,059,290)	(823,451)	7,842,617

8-3. 연결회사의 당기 중 지분법자본변동의 변동내역은 다음과 같습니다(단위:천원).

회사명	당 기			
	당기초	증가	감소	당기말
(주)스마트저축은행	(1,185,323)	(65,977)	-	(1,251,300)

8-4. 지분법적용대상회사의 재무현황은 다음과 같습니다(단위:천원).

회사명	자산	부채	자본	당기순이익
(주)스마트저축은행	375,080,651	371,878,561	3,202,090	1,270,840
(주)동강레저	17,735,760	16,766,138	969,622	(968,868)
합 계	392,816,411	388,644,699	4,171,712	301,972

8-5. 지분법적용대상 회사에 대한 투자제거차액의 내역은 다음과 같습니다(단위:천원).

회사명	당기초	취득	처분	기타	당기말
스마트저축은행	7,075,745	-	-	-	7,075,745

9. 유형자산과 투자부동산 :

9-1. 유형자산의 변동내역은 다음과 같습니다(단위:천원).

<당분기>

구분	당기초	취득	처분	기타증감(*2)	감가상각	손상차손	당기말
토지(*)	86,881,214	-	-	-	-	-	86,881,214
건물(*)	40,865,012	-	-	19,754	(269,408)	-	40,615,358
건축물(*)	11,071,442	235,800	-	-	(180,876)	-	11,126,366
시설장치(*)	2,547,510	69,090	(9,868)	191,146	(136,952)	-	2,660,926
기계장치(*)	22,118,252	384,700	(4,633)	2,019,000	(967,846)	-	23,549,473
차량운반구	224,469	-	-	-	(25,189)	-	199,280
기타유형자산	1,253,524	152,751	(14)	49,600	(101,347)	-	1,354,514
건설중인자산	2,175,386	4,444,405	-	(2,732,811)	-	-	3,886,980
합 계	167,136,809	5,286,747	(14,515)	(453,310)	(1,681,619)	-	170,274,111

(*1) 상기 유형자산은 연결회사의 차입금과 관련하여 금융기관 등에 담보로 제공되어 있습니다.(주석 19 참조)

<전기>

구분	전기초	취득	처분	기타증감(*2)	감가상각	손상차손	전기말
토지	85,138,699	1,742,515	-	-	-	-	86,881,214
건물	32,969,608	7,767,566	(186,100)	1,287,226	(973,288)	-	40,865,012
구축물	11,800,452	27,066	(3,592)	-	(731,484)	(21,000)	11,071,442
시설장치	1,187,403	1,512,890	-	243,339	(396,122)	-	2,547,510
기계장치	21,970,684	3,354,334	-	207,100	(3,405,354)	(8,512)	22,118,252
차량운반구	344,546	39,143	(45,933)	-	(113,287)	-	224,469
기타유형자산	1,031,719	655,254	(7)	-	(389,445)	(43,997)	1,253,524
건설중인자산	2,061,232	2,175,387	(2,000)	(2,108,633)	-	-	2,125,986
합계	156,504,343	17,274,155	(237,632)	(370,968)	(6,008,980)	(73,509)	167,087,409

9-2. 투자부동산의 변동내역은 다음과 같습니다(단위:천원).

<당분기>

구분	당기초	취득	처분	대체증감	감가상각	당기말
투자토지	30,008,684	-	-	-	-	30,008,684
투자건물	8,640,815	-	-	-	(49,148)	8,591,667
합계	38,649,499	-	-	-	(49,148)	38,600,351

(*) 상기 투자부동산은 연결회사의 차입금과 관련하여 금융기관에 담보제공되어 있습니다(주석 19참조)

<전기>

구분	전기초	취득	처분	대체증감	감가상각	전기말
투자토지	26,400,000	3,608,684	-	-	-	30,008,684
투자건물	8,489,154	344,682	-	-	(193,021)	8,640,815
합계	34,889,154	3,953,366	-	-	(193,021)	38,649,499

9-3. 연결회사는 당기말 현재 보유건물(투자부동산포함) 및 기계장치 등에 116,436백만원의 부보금액으로 보험에 가입하고 있습니다.

9-4. 당분기말 현재 투자부동산의 공정가치는 40,232백만원이며, 당분기 중 투자부동산에서 발생한 임대수익은 793백만원이며, 임대수익이 발생한 투자부동산과 직접 관련된 운영비용(유지와 보수비용 포함)은 492백만원입니다.

10. 무형자산 :

10-1. 무형자산의 상세내역은 다음과 같습니다(단위:천원).

<당분기>

과 목	당기초	취 득	처 분	상 각	손상차손	기타증감(*)	당기말
영업권	19,914,317	-	-	-	(616,070)	-	19,298,247
개발비	3,783,490	209,396	-	(177,871)	-	54,320	3,869,335
소프트웨어	284,299	34,730	-	(26,753)	-	-	292,276
회원권	2,999,531	91,219	(561,207)	-	-	-	2,529,543
기타무형자산	15,646	-	-	(456)	-	-	15,190
합계	26,997,283	335,345	(561,207)	(205,080)	(616,070)	54,320	26,004,591

(*) 건설중인자산에서 대체된 것입니다.

<전기>

과 목	전기초	취 득	처 분	상 각	손상차손	기타증감	전기말
영업권	24,739,268	-	(2,072,400)	-	(2,752,551)	-	19,914,317
개발비	3,189,298	1,151,933	-	(722,225)	-	164,484	3,783,490
소프트웨어	186,203	159,625	-	(61,529)	-	-	284,299
회원권	1,384,297	1,959,708	(344,474)	-	-	-	2,999,531
기타무형자산	3,288	14,229	-	(1,871)	-	-	15,646
합계	29,502,354	3,285,495	(2,416,874)	(785,625)	(2,752,551)	164,484	26,997,283

10-2. 영업권은 연결회사의 경영진이 영업부문 내에서 영업권을 관리하는 가장 하위 수준의 단위(현금창출단위 또는 현금창출단위집단)에 배부되었으며, 당기말과 전기말 현재 각현금창출단위(집단)에 배부된 영업권의 배부내역은 다음과 같습니다(단위:천원).

구 분	당분기말			전기말		
	자동차	IT	레저	자동차	IT	레저
영업권 취득가액	10,863,744	300,000	11,530,874	10,863,744	300,000	11,530,874
전기손상차손누계	(1,311,192)	(27,750)	(1,441,359)	-	(27,750)	-
당기손상차손인식	(327,798)	-	(288,272)	(1,311,192)	-	(1,441,359)
장부가액	9,224,754	272,250	9,801,243	9,552,552	272,250	10,089,515
영업권 장부금액	19,298,247			19,914,317		

현금창출단위(집단)의 회수가능액은 사용가치 계산에 근거하여 결정되었으며 사용가치는경영진이 승인한 향후 5개년간의 재무예산에 근거하여 세전현금흐름추정치를 사용하여 추정하였습니다. 5년을 초과한 현금흐름은 아래에 표시된 영구성장률을 이용하여 추정하였으며, 동 성장률은 현금창출단위(집단)이 속한 산업의 장기평균성장률을 초과하지 않습니다. 사용가치에 대한 계산은 다음의 주요 가정들을 근거로 하였습니다.

-5년 간의 매출성장률 및 매출원가율은 과거 연평균매출성장률 및 연평균 매출원가율 및 동종업종

의 비율을 비교분석하여 산정하였습니다.

-5년 이후의 현금흐름은 0%의 영구 성장률을 가정하여 추정하였습니다.

-각 현금창출단위(집단)의 가중평균자본비용을 할인율로 적용하였습니다.

상기 주요 가정을 통한 해당 가치는 경영진의 각 현금창출단위(집단)에 대한 미래 추세의 추정을 나타내고 있으며, 외부자료와 내부자료(역사적 자료)를 근거로 한 손상검사결과 자동차부문과 레저부문의 영업권의 사용가치가 장부금액을 하회하여, 당분기에 616,070천원의 손상차손을 인식하였습니다.

11. 차입금 :

11-1. 연결회사의 단기차입금의 내역은 다음과 같습니다(단위:천원).

차입처	차입용도	당분기말	금액	
		연이자율(%)	당분기말	전기말
외환은행	운전자금 외	4.79~5.50	5,000,000	8,000,000
광주은행	운전자금 외	5.25~5.63	5,000,000	5,000,000
우리은행	운전자금 외	4.96~6.40	9,689,933	8,480,249
신한은행	운전자금 외	4.83~5.55	13,500,000	19,797,134
신한은행	어음할인	-	1,783,861	-
농협중앙회	운전자금 외	5.83~6.06	7,688,023	7,191,462
SC제일은행	운전자금 외	5.70	698,860	640,341
한국수출입은행	운전자금 외	4.37	15,000,000	3,750,000
수출입은행 외	USANCE	0.86~3.81	21,424,309	-
기 타	어음할인 외		911,016	19,156,213
합 계			80,696,002	72,015,399

11-2. 연결회사의 장기차입금의 내역은 다음과 같습니다(단위:천원).

차입처	차입용도	당분기말	금액		최종 만기일	상환방법
		연이자율(%)	당분기말	전기말		
우리은행	시설자금	5.39	5,000,000	5,000,000	2019-09-24	분할상환
우리은행	운전자금	4.98	7,000,000	-	2013-03-31	만기일시상환
우리은행	시설자금	4.87	13,000,000	13,000,000	2013-10-29	만기일시상환
광주은행	시설자금	5.80	2,841,800	3,046,700	2017-01-07	분할상환
광주은행	운전자금	4.87	2,000,000	2,500,000	2014-03-15	분할상환
외환은행	시설자금	5.13	2,000,000	2,000,000	2017-11-13	분할상환
외환은행	에너지	2.00	1,500,000	1,500,000	2019-06-15	분할상환
신한은행	시설자금	4.88	2,883,000	2,321,000	2015-10-30	분할상환
신한은행	운전자금	4.87	2,916,667	3,208,333	2015-09-15	분할상환
우리은행	시설자금	5.39	1,500,000	-	2020-02-19	분할상환
산업은행	시설자금 외	1.75/6.62	8,792,740	9,087,070	2014년~2025년	분할상환
소 계			49,434,207	41,663,103		
유동성장기차입금대체			(24,167,020)	(18,163,587)		
장기차입금			25,267,187	23,499,516		

11-3. 차입금의 만기구조는 다음과 같습니다(단위:천원).

구분	2013년	2014년	2015년	2016년	2016년 이후	합계
단기차입금	80,696,002	-	-	-	-	80,696,002
장기차입금	17,167,020	12,379,087	6,150,370	3,483,460	10,254,270	49,434,207

11-4. 상기 장·단기차입금 중 변동금리부 차입금은 100,630백만원으로, 동 금액은 이자율변동위험에 노출되어 있으며, 다른 모든 변수가 일정하고 이자율이 100 bp변동할 경우 연결회사의 세전손익은 1,006백만원이 변동합니다.

11-5. 연결회사의 유동성장기부채의 내역은 다음과 같습니다(단위:천원).

구분	당분기말	전기말
금융기관차입금	24,167,020	18,163,587
입회보증금	24,936,860	25,407,389
합계	49,103,880	43,570,976

12. 회사채 :

연결회사가 기발행한 신주인수권의 상세내역은 다음과 같습니다.

구 분	제 13차 사모사채(*1)	제 14차 사모사채(*2)
당기말 신주인수권 행사가격 및 수	608원 / 822,368주	1,660원 / 5,807,229주
신주인수권 행사로 발행할 주식	기명식 보통주식	기명식 보통주식
신주인수권행사기간	10.09.15 ~ 14.02.14	12.05.09 ~ 15.04.09

(*1,2) 무상증자, 주식배당 등 일반적인 주가 희석요인이 발생하는 경우 행사가격을 조정하도록 되어 있으며, 발행후 익일부터 매3개월이 되는 날을 기준으로 최근 1개월 가중산술평균주가등과 비교하여 낮은가격으로 행사가격을 조정하도록 되어 있습니다.

(*2) 당 분기 중 행사가격이 전기말 1,742원에서 1,660원으로 변경되었으며, 본 조정금액은 계약서 상 조정한도에 해당되어 차후 무상증자 등의 일반적인 주가 희석요인이 발생하더라도 행사가격은 변경되지 않습니다.(2013.02.12 기타안내사항(안내공시) 참조)

13. 퇴직급여채무 :

13-1 보고기간종료일 현재 확정급여채무의 내역은 다음과 같습니다(단위:천원).

내 역	당분기말	전기말
확정급여채무의 공정가치	567,027	570,206
사외적립자산의 공정가치	(338,086)	(346,211)
퇴직급여채무의 금액	228,941	223,995

13-2. 당기와 전기의 퇴직급여채무의 변동내역은 다음과 같습니다(단위:천원).

구 분	당분기	전분기
기초금액	570,206	672,772
사업결합으로 인한 증가	-	-
당기손익으로 인식하는 총비용	29,510	31,848
보험수리적손익(법인세 차감전)	-	-
지급액(확정기여제도로 전환된 금액 포함)	(32,689)	-
분기말금액	567,027	704,620

13-3. 당기와 전기의 확정급여제도와 관련된 비용의 구성내역은 다음과 같습니다
(단위:천원).

구 분	당분기	전분기
당기근무원가	29,510	31,848
이자원가	-	-
사외적립자산의 기대수익	-	-
합 계	29,510	31,848

13-4. 당기와 전기의 사외적립자산의 변동내역은 다음과 같습니다(단위:천원).

구 분	당분기	전분기
기초금액	(346,211)	(339,194)
사업결합으로 인한 증가	-	-
기여금의 환입(납부)	8,125	41,150
기말금액	(338,086)	(298,044)

13-5. 보고기간종료일 현재 사용한 주요 보험수리적 가정의 내역은 다음과 같습니다.

구 분	당분기말	전기말
기대임금상승률	5.00%	5.00%
할인율	3.63%	3.63%
사외적립자산의 기대수익률	3.63%	3.63%

연결회사는 대부분의 사업장에서 확정기여형 퇴직급여제도를 운영하고 있고, 확정기여형퇴직급여제도를 운영하지 않는 일부 사업장에 대해서는 매년 중간정산을 실시하고 있는 바, 중간정산을 실시하는 사업장의 퇴직급여채무를 금액이 중요하지 아니한 것으로 판단하여, 명목가액으로 계상하고 있습니다.

14. 지배회사지분 :

14-1. 지배회사의 자본금의 현황은 다음과 같습니다.

구 분	당분기말	전기말
발행할 주식의 총수	400,000,000주	100,000,000주
발행한 주식의 총수	84,429,430주	84,429,430주
1주당금액	500원	500원
자본금	42,214,715천원	42,214,715천원

14-2. 보고기간종료일 현재 연결회사의 기타자본의 내역은 다음과 같습니다(단위:천원).

과 목	당분기말	전기말
전환권대가	808,877	808,877
신주인수권부대가	833,904	833,904
자기주식	(52)	(52)
주식매입선택권	4,152	4,152
재평가잉여금	9,636,378	9,636,378
신주청약증거금	-	-
연결자본조정	(358,800)	(358,800)
매도가능금융자산평가이익	-	-
매도가능금융자산평가손실	(1,738,768)	(1,267,821)
부의지분법자본변동	(1,251,300)	(1,185,323)
합 계	7,934,391	8,471,315

14-3. 보고기간종료일 현재 이익잉여금의 내역은 다음과 같습니다(단위:천원).

과 목	당분기말	전기말
법정적립금	487,184	233,896
미처분이익잉여금	8,538,225	12,932,958
합 계	9,025,409	13,166,854

15. 주당손익 :

주당손익의 산정근거는 다음과 같습니다(단위: 주,원).

구분	당 분 기	전 분 기
지배회사지분 당기순이익	(1,608,563,586)	2,096,884,253
가중평균유통보통주식수	84,429,353	63,850,953
지배회사지분 주당순이익	(19.05)	32.84
가중평균희석보통주식수	84,566,624	66,133,310
지배회사지분 희석주당순이익	(19.02)	31.71

16. 주식매입선택권 :

16-1. 당기말 현재 지배회사가 부여한 주식매입선택권과 관련된 사항은 다음과 같습니다.

부여일	지급할 주식종류	잔여부여 주식수	행사가격	행사가능기간	부여방법
2006.08.25	보통주식	152,813주	846원	09.08.25 ~ 13.08.24	보통주 신주발행교부, 자기주식 지급, 주가차액보상방식 중 선택

16-2. 상기 주식매입선택권과 관련하여 약정용역제공기간이 종료되어 당기 및 전기에 비용으로 인식한 보상원가는 없습니다.

17. 특수관계자 거래 :

17-1. 지배종속관계 -

당분기말 현재 연결회사의 특수관계자의 내역은 다음과 같습니다.

관 계	회사명	비 고
연결회사에 유의적인 영향력을 행사하는 기업	(주)동강홀딩스	지분을 20%초과
연결회사의 관계기업	(주)스마트저축은행 자베즈제이호사모투자전문회사	지분을 20%초과
기타의 특수관계자	(주)대유신소재, (주)대유, 대유 몽베르조합, (주)동강레저	

17-2. 특수관계자와의 기중거래 -

거래처명	당 분 기		전 분 기	
	매출 등	매입 등	매출 등	매입 등
(주)동강홀딩스	697,525	3,318,756	517,473	6,819,903

(주)스마트저축은행	2,481	-	980	-
(주)대유신소재	41,659,026	14,227,086	57,613,297	20,118,688
기 타	-	1,085,019	-	-
합 계	42,359,032	18,630,861	58,131,750	26,938,591

17-3. 특수관계자와의 채권채무-

거래처명	당분기말		전기말	
	채 권(*1)	채 무(*2)	채 권	채 무
(주)동강홀딩스	2,901,954	8,503,256	2,634,172	5,596,340
(주)스마트저축은행	481,056	545,200	888,554	847,800
(주)대유신소재	35,722,822	3,660,290	26,996,673	1,029,839
기 타	4,315,004	1,236,869	5,707,905	718,759
합 계	43,420,836	13,945,615	36,227,304	8,192,738

(*1) 매출채권, 기타수취채권 포함

(*2) 매입채무, 기타지급채무 포함

17-4. 주요경영진에 대한 보상

연결회사의 주요 경영진에는 회사의 기업활동의 계획과 운영 및 통제에 대한 중요한 권한과 책임을 가지고 있는 임원(등기 및 비등기이사)로 구성되어 있으며, 당기 및 전기의 주요 경영진에 대한 보상 내역은 다음과 같습니다(단위:천원).

구분	당 분 기	전 분 기
급 여	104,338	103,300
퇴직급여(기여금납부액)	15,054	13,040

18. 우발채무와 약정사항 :

18-1. 당분기말 현재 매각거래로 인식된 매출채권 중 만기미도래한 금액은 없습니다.

18-2. 당분기말 현재 담보제공중인 자산의 내역은 다음과 같습니다(단위:천원).

과목명	담보제공자산의 장부금액	담보권자
단기예치금	760,000	SC제일은행,우리은행
장기예치금	1,230,000	광주은행,신한은행,외환은행
매도가능증권	6,510,000	신한은행
유형자산	78,607,763	광주은행,신한은행,외환은행,산업은행
투자부동산	38,649,499	우리은행,씨티은행

18-3. 당분기말 현재 연결회사가 제공받고 있는 지급보증의 내역은 다음과 같습니다 (단위:천원).

거래처	구분	보증금액	관련채무잔액
서울보증보험	이행보증등	2,271,824	-
동강홀딩스	한정근보증	4,300,000	4,300,000
	대출보증입보	1,000,000	1,000,000
	대출보증입보	3,000,000	-
기업은행	수입연지급 보증	384,047	-
SC제일은행	수입연지급 보증	169,660	-

18-4. 당분기말 현재 타인을 위하여 제공하고 있는 담보제공 등의 내역은 다음과 같습니다.(단위: 천원)

구분	제공받는자	회사와의 관계	채권자	제공기간	약정한도	주채무잔액	비고
담보제공	(주)동강홀딩스	최대주주	우리은행	2013.03.29 ~ 채무상환시까지	6,000,000	3,581,000	기업운전 일반자금 대출

18-5. 하자보증관련 -

연결회사는 자동차사업부의 매출과 관련하여 매출처에 일정기간 하자보증을 제공하고 있으며, 매입과 관련하여 하자보증을 받고 있습니다.

18-6. 당분기말 현재 연결회사의 금융기관 차입약정내역은 다음과 같습니다.

금융기관	용도	단위	약정금액	미사용한도
신한은행	일반자금대출	천원	1,000,000	1,000,000
	구매자금	천원	3,000,000	-
	상업어음할인	천원	20,000,000	18,795,357

	유산스	천US\$	1,000	531
	마이너스	천원	5,000,000	-
광주은행	시설자금	천원	4,100,000	1,258,200
	유산스	천US\$	3,000	2,780
우리은행	구매자금	천원	9,000,000	750,067
	유산스	천US\$	8,000	3,554
외환은행	일반자금대출	천원	3,280,000	-
	채권담보대출	천원	4,000,000	3,732,462
	무역어음대출	천원	1,720,000	-
	회전대출	천원	1,000,000	1,000,000
	구매자금	천원	2,000,000	2,000,000
농협중앙회	유산스	천US\$	10,000	7,149
	구매자금	천원	5,000,000	311,978
수출입은행	유산스	천US\$	15,000	2,172
기업은행	운전자금	천원	500,000	-
	어음할인	천원	6,000,000	6,000,000
SC제일은행	구매자금	천원	1,000,000	470,800
합 계		천원	65,100,000	33,818,864
		천US\$	37,000	16,186

18-7. 당분기말 현재 연결회사는 특수관계에 있는 (주)동강홀딩스와 자동차시트사업 관련 지적재산권의 사용 및 경영 자문 등의 용역을 제공받는 컨설팅계약을 체결하고 있습니다.

18-8. 연결회사는 코리아신탁과 부동산신탁계약을 체결하고 있으며, 회사의 차입금을 위해 39억원의 수익권증서를 발급하고 있습니다.

18-9. 공동사업약정 -

연결회사는 (주)동강홀딩스와 공동사업약정을 체결하고, 주식회사 동우로부터 경기도 포천시 소재 36홀 회원제 골프장시설을 공동으로 양수하여 운영(민법상의 조합계약)하고 있으며, 연결회사는 공동사업약정의 성격에 따라 동 공동약정을 공동지배사업으로 인식하고있으며, 공동사업과 관련된 자산과 부채를 공동사업약정비율에 따라 연결회사의 자산과 부채로 계상하였습니다. 또한 연결회사는 공동사업과 관련된 부채와 관련하여 조합의 채권자에 대해 공동사업약정 당사자로서 책임을 부담합니다.

보고기간종료일 현재 공동사업과 관련된 재무상황 및 당기 중 연결회사가 인식한 금액과 비율은 다음과 같습니다(단위:원).

과 목	공동사업	연결회사인식	비율
유동자산	6,486,811,936	3,055,288,422	47.1%
비유동자산	206,553,085,400	97,286,503,223	
유동부채	53,696,544,904	25,291,072,650	
비유동부채	103,309,000,000	48,658,539,000	
자본총계	56,034,352,432	26,392,179,995	
매출액	1,098,587,766	517,434,838	
영업손익	(1,188,868,942)	(559,957,272)	
세전손익	(1,188,868,942)	(559,957,272)	

18-10. 계류중인 소송사건 -

연결회사는 당분기말 현재 입회보증금반환과 관련하여 1,742백만원의 소송이 진행중에 있습니다.

19. 외화환산 :

보고기간말 현재 연결회사의 화폐성 외화자산·부채에 대한 내역은 다음과 같습니다(단위:천USD,천원).

계정과목	외화종류	당 분 기 말		전 기 말	
		외화금액	원화환산액	외화금액	원화환산액
단기차입금	USD	19,760	21,963,015	11,178	11,972,303

상기 외화자산·부채의 장부금액은 환율의 변동위험에 노출되어 있으며, 보고기간말 현재다른 모든 변수가 일정하고 외화에 대한 원화의 환율이 10%변동시 회사의 세전손익은 2,196백만원(전기말 1,197백만원)이 변동합니다.

20. 영업부문공시 :

20-1. 연결회사의 사업별 부문에 대한 일반정보는 다음과 같습니다.

구 분	분류기준	주요재화 및 용역	주요고객	지역
-----	------	-----------	------	----

자동차	생산제품에 의한 분류	자동차 부품 제조, 판매	현대·기아자동차 등	대한민국
임대	제공용역에 따른 분류	부동산 임대	외부고객	대한민국
합금	생산제품에 의한 분류	비철금속 제조 및 판매	대유신소재 등	대한민국
레저	제공용역에 따른 분류	골프장	외부고객	대한민국
기타(*)	생산제품에 의한 분류	태양광모듈, 상품유통, 건설업 등	외부고객	대한민국

(*) 단일영업부문으로 연결회사의 총자산 및 총수익의 10%미만에 해당하는 사업부들로 구성되어 있습니다.

20-2. 당기의 연결회사의 사업별 부문의 재무현황은 다음과 같습니다(단위:천원).

구 분	자동차	임대	합금	IT	레저	기타	합 계
총매출액	59,941,099	793,081	42,361,814	3,838,538	517,435	25,895,424	133,347,391
내부거래매출	-	(32,234)	-	(20,929)	-	(8,090,547)	(8,143,710)
포괄손익계산서상 매출액	59,941,099	760,847	42,361,814	3,817,609	517,435	17,804,877	125,203,681
세전이익	773,857	136,974	(2,424,857)	74,143	(823,987)	736,854	(1,527,016)
총자산	176,164,118	27,000,798	72,640,871	9,268,721	103,134,920	39,055,607	427,265,035
총부채	131,918,634	16,058,609	77,215,891	4,236,848	75,491,004	28,578,322	333,499,308

20-3. 연결회사의 매출액은 전액 대한민국에서 발생하고 있으며, 자동차와 합금사업부의 단일고객 중 매출액의 10%이상을 차지하는 고객은 다음과 같습니다(단위:천원).

10% 이상 단일고객	매출금액 합계
다이모스, 대원산업, 대유신소재	78,353,125

21. 사업결합 :

21-1. 구, (주)대유에이텍으로부터의 영업양수

연결회사는 2010년 3월 23일을 양수기일로 하여 연결회사의 특수관계회사인 (주)대유에이텍으로부터 자동차부품 제조부문, 임대사업부문, 기타 관련 부대사업부문의 인적 및 물적설비와 관련되는 일체의 권리의무를 양수하였는 바, 그 내용은 다음과 같습니다.

(1) 승계한 자산 및 부채

(단위:천원)

구 분	금 액	
자산		74,166,842
Ⅰ. 유동자산	37,035,115	
Ⅱ. 비유동자산	37,131,727	
부채		75,612,549
Ⅰ. 유동부채	74,911,763	
Ⅱ. 비유동부채	700,786	
순자산		(1,445,707)

(2) 연결회사는 양수대가로 4,173백만원을 지급하였으며, 동 양수대가와 양수대상부문의 순자산공정가액 차액 5,619백만원을 영업권으로 계상하고 자동차사업부에 배분하였습니다.

21-2. (주)디더블유에프씨로부터의 영업양수

연결회사는 2010년 11월 1일을 양수기일로 하여 연결회사의 특수관계회사였던 (주)디더블유에프씨로부터 동사의 광주공장 영업에 대한 일체의 권리와 의무를 양수하였는 바, 그 내용은 다음과 같습니다.

(1) 승계한 자산 및 부채 (단위:천원)

구 분	금 액	
자산		3,637,313
Ⅰ. 유동자산	2,868,650	
Ⅱ. 비유동자산	768,663	
부채		5,536,864
Ⅰ. 유동부채	5,525,408	
Ⅱ. 비유동부채	11,456	
순자산		(1,899,551)

(2) 연결회사는 양수대가로 3,345백만원을 지급하였으며, 동 양수대가와 양수대상부문의 순자산공정가액 차액 5,245백만원을 영업권으로 계상하고 자동차사업부에 배분하였습니다.

21-3. (주)대유글로벌의 합병

(1) 종속회사인 (주)대유중공업은 2010년 1월 15일을 합병기일로 하여 (주)대유글로벌을 흡수합병하여 일체의 권리의무를 승계하였는 바, 그 내용은 다음과 같습니다(단위:원).

구 분	금 액	
자 산		5,187,112,042
Ⅰ. 유동자산	4,570,130,971	
Ⅱ. 비유동자산	616,981,071	
부 채		3,206,781,264
Ⅰ. 유동부채	3,206,781,264	
Ⅱ. 비유동부채	-	
순자산		1,980,330,778

(2) 종속회사는 합병대가로 61,566주의 신주를 발행하여 지급하였으며, 동 합병대가와 양수대상 영업부문의 순자산공정가액 차액 1,672,500천원을 잉가매수차익으로 계상하고 당기의 손익으로 인식하였습니다.

21-4. (주)동우로부터 영업양수

(1) 연결회사는 2011년 중 (주)동강홀딩스와 공동으로 주식회사 동우로부터 경기도 포천시 소재 36홀 회원제 골프장시설과 관련된 인적 및 물적설비 및 일체의 권리의무를 양수하였는 바, 그 내용은 다음과 같습니다(단위:천원)

구 분	금 액	
자산		191,070,555
Ⅰ. 유동자산	9,972,205	
Ⅱ. 비유동자산	181,098,350	
부채		182,952,241
Ⅰ. 유동부채	56,620,829	
Ⅱ. 비유동부채	126,331,412	
순자산		8,118,314

(2) 공동사업당사자는 양수대가로 37,000백만원을 지급하여, 동 양수대가와 양수대상 영업부문의 순자산공정가액 차액 28,882백만원을 영업권이 발생하였으며, 사업약정비율에 따라 연결회사의 지분 해당가액인 13,603백만원을 연결회사의 영업권으로 계상하였습니다(주석 19참조).

22. 현금흐름표 :

당기와 전기의 현금유출입이 없는 주요거래내역은 다음과 같습니다(단위:천원).

구 분	당 분 기	전 분 기
건설중인자산의 본계정 대체	2,732,811	412,000

23. 비용의 성격별 분류 :

매출원가와 판매비와 관리비에 포함된 비용의 성격별 분류내역은 다음과 같습니다(단위:천원).

성격별 분류	당 분 기	전 분 기
원재료 및 상품의 매입	107,899,146	418,280,820
재고자산의 변동	(3,703,577)	(15,172,241)
수도광열비용	3,097,305	9,690,980
종업원급여비용	7,469,385	17,496,667
유무형자산상각비	1,894,207	5,409,441
기타비용	1,606,374	8,984,453
세금과공과	191,572	853,565
외주용역비용	6,351,561	25,714,392
합 계	124,805,973	471,258,077

24. 금융상품의 범주분류 :

24-1. 연결회사의 금융자산의 범주분류내역은 다음과 같습니다(단위:천원).

<당분기말>

계정과목	당기손익인식	매도가능	만기보유	대여금및수취채권	합계
현금및현금성자산	-	-	-	40,030,021	40,030,021
단기예치금	-	-	-	2,334,000	2,334,000
매출채권	-	-	-	85,228,264	85,228,264
기타수취채권	-	-	-	5,772,757	5,772,757
장기예치금	-	-	-	2,085,435	2,085,435
장기수취채권	-	-	-	293,898	293,898
매도가능증권	-	13,817,920	-	-	13,817,920
합 계	-	13,817,920	-	135,744,375	149,562,295

<전기말>

계정과목	당기손익인식	매도가능	만기보유	대여금및수취채권	합계
현금및현금성자산	-	-	-	32,322,269	32,322,269
단기예치금	-	-	-	2,134,000	2,134,000
매출채권	-	-	-	62,255,507	62,255,507
기타수취채권	-	-	-	14,930,920	14,930,920
장기예치금	-	-	-	2,157,935	2,157,935
장기수취채권	-	-	-	305,463	305,463
매도가능증권	-	14,421,699	-	-	14,421,699
합 계	-	14,421,699	-	114,106,094	128,527,793

24-2. 연결회사의 금융부채의 범주분류내역은 다음과 같습니다(단위:천원).

<당분기말>

계정과목	당기손익인식	상각후원가	금융부채아님	합 계
매입채무	-	111,532,756	-	111,532,756
단기차입금	-	80,696,002	-	80,696,002
기타지급채무	-	8,813,677	-	8,813,677
기타유동부채	-	-	5,611,036	5,611,036
유동성장기부채	-	42,103,879	-	42,103,879
장기차입금	-	25,267,187	-	25,267,187
회사채	-	-	-	-
기타비유동부채	-	43,141,541	6,025,004	49,166,545
합 계	-	311,555,042	11,636,040	323,191,082

<전기말>

계정과목	당기손익인식	상각후원가	금융부채아님	합 계
매입채무	-	87,613,445	-	87,613,445
단기차입금	-	72,015,399	-	72,015,399
기타지급채무	-	4,538,430	-	4,538,430
기타유동부채	-	-	4,373,864	4,373,864
유동성장기부채	-	43,570,975	-	43,570,975
장기차입금	-	23,499,517	-	23,499,517
회사채	-	-	-	-
기타비유동부채	-	41,988,951	6,341,945	48,330,896
합 계	-	273,226,717	10,715,809	283,942,526

24-3. 연결회사의 금융상품 범주별 순손익은 다음과 같습니다(단위:천원).

<당분기>

구 분	매도가능	대여금및수취채권	상각후원가	합 계
대손상각비	-	-	-	-
대손충당금환입	-	24,987	-	24,987
기타의대손상각비	-	-	-	-
매도가능증권처분손실	-	-	-	-
매도가능증권손상차손	-	-	-	-
이자수익	-	157,414	-	157,414
배당금수익	1	-	-	1
외환차익	-	-	20,535	20,535
외화환산이익	-	-	-	-
이자비용	-	-	1,278,743	1,278,743
외환차손	-	-	118,373	118,373
외화환산손실	-	-	604,190	604,190
사채상환손실	-	-	-	-
합 계	1	182,401	2,021,841	2,204,243

<전분기>

구 분	매도가능	대여금및수취채권	상각후원가	합 계
대손상각비	-	-	-	-
대손충당금환입	-	62,893	-	62,893
기타의대손상각비	-	-	-	-
매도가능증권처분손실	-	-	-	-
매도가능증권손상차손	-	-	-	-
이자수익	-	77,750	-	77,750
배당금수익	-	-	-	-
외환차익	-	-	504,723	504,723

외화환산이익	-	-	-	-
이자비용	-	-	1,547,142	1,547,142
외환차손	-	-	6,139	6,139
외화환산손실	-	-	38,381	38,381
합 계	-	140,643	2,096,385	2,237,028

24-4. 당분기말 현재 공정가치로 측정된 금융상품 내역은 다음과 같습니다(단위:천원).

과목명	수준1	수준2	수준3	합계	장부금액
매도가능증권	9,949,861	-	3,868,060	13,817,921	13,817,921

공정가치 측정의 투입변수 특징에 따른 공정가치 서열체계는 다음과 같습니다.

- 수준 1 : 동일한 자산이나 부채에 대한 시장 공시가격
- 수준 2 : 시장에서 관측가능한 투입변수를 활용한 공정가치
(단, Level 1에 포함된 공시가격은 제외)
- 수준 3 : 관측가능하지 않은 투입변수를 활용한 공정가치

활성시장에서 거래되는 금융상품의 공정가치는 보고기간 말 현재 고시되는 시장가격에 기초하여 산정됩니다. 거래소, 판매자, 중개인, 산업집단, 평가기관 또는 감독기관을 통해 공시가격이 용이하게 그리고 정기적으로 이용가능하고, 그러한 가격이 독립된 당사자 사이에서 정기적으로 발생한 실제 시장거래를 나타낸다면, 이를 활성시장으로 간주합니다. 회사가 보유하고 있는 금융자산의 공시되는 시장가격은 매입호가입니다. 이러한 상품들은 수준1에 포함됩니다. 수준1에 포함된 상품들은 대부분 단기매매 또는 매도가능으로 분류된 KOSPI주가지수, KOSDAQ 주가지수에 속한 상장된 지분상품으로 구성됩니다.

활성시장에서 거래되지 아니하는 금융상품(예: 장외파생상품)의 공정가치는 평가기법을 사용하여 결정하고 있습니다. 이러한 평가기법은 가능한 한 관측가능한 시장정보를 최대한 사용하고 기업특유정보를 최소한으로 사용합니다. 이때, 해당 상품의 공정가치 측정에 요구되는 모든 유의적인 투입변수가 관측가능하다면 해당 상품은 수준2에 포함됩니다.

만약 하나 이상의 유의적인 투입변수가 관측가능한 시장정보에 기초한 것이 아니라면 해당 상품은 수준3에 포함됩니다.

금융상품의 공정가치를 측정하는 데에 사용되는 평가기법에는 다음이 포함됩니다.

- 유사한 상품의 공시시장가격 또는 딜러가격
- 이자율스왑의 공정가치는 관측가능한 수익률곡선에 따른 미래 추정 현금흐름의 현재가치로 계산
- 선물환의 공정가치는 보고기간 말 현재의 선도환율을 사용하여 해당 금액을 현재가치로 할인하여 측정
- 나머지 금융상품에 대해서는 현금흐름의 할인기법 등의 기타 기법 사용

상위의 공정가치 추정금액은 일부 선물환 거래를 제외하고는 모두 수준 2에 포함됩니다.

25. 금융위험관리 :

25-1. 재무위험요소

연결회사는 여러 활동으로 인하여 시장위험, 신용위험 및 유동성 위험과 같은 다양한 금융위험에 노출되어 있습니다. 연결회사의 전반적인 위험관리프로그램은 금융시장의 예측불가능성에 초점을 맞추고 있으며 재무성과에 잠재적으로 불리할 수 있는 효과를 최소화하는데 중점을 두고 있습니다. 이러한 위험관리는 이사회에서 승인한 정책에 따라 재경팀에 의해 이루어지고 있으며, 회사의 재경팀은 회사의 타부서들과 긴밀한 협조하에 재무위험을 식별하고 있습니다.

25-2. 신용위험관리

신용위험이란 고객이나 거래상대방이 금융상품에 대한 계약상의 의무를 이행하지 않아 당사가 재무손실을 입을 위험을 의미합니다. 주로 거래처에 대한 매출채권 및 기타채권과 투자자산에서 발생하며, 동자산의 장부금액은 신용위험에 노출된 최대한도입니다.

25-3. 유동성위험관리

유동성위험이란 당사가 금융부채에 관련된 의무를 충족하는 데 어려움을 겪게 될 위험을 의미합니다. 회사의 유동성 관리방법은 재무적으로 어려운 상황에서도 받아들일 수 없는 손실이 발생하거나, 연결회사의 신용도에 손상을 입힐 위험 없이, 만기일에 부채를 상환할 수 있는 충분한 유동성을 유지하도록 하는 것입니다.

연결회사의 영업활동 및 차입금 또는 자본 조달로부터의 현금흐름은 회사의 정상적인 영업활동 및 투자활동 등에 필요한 현금 소요량을 충족하여 왔습니다. 연결회사가 자금을 영업활동을 통해서 창출하지 못하는 상황에 처하는 경우에는 외부차입 및 사채 발행 등을 통한 자금조달을 할 수 있습니다. 연결회사는 일시적으로 발생할 수 있는 유동성위험을 관리하기 위하여, 금융기관과 한도대출약정을 체결하고 있습니다.(주석 19 참조).

한편, 연결회사의 유동성위험 분석내역은 다음과 같습니다(단위:천원).

<당분기말>

계정과목	장부금액	계약상현금흐름	1년이내	1년 초과
매입채무 및 기타채무	188,424,833	188,424,833	145,283,292	43,141,541
장단기차입금	130,130,209	130,130,209	104,863,022	25,267,187
합 계	318,555,042	318,555,042	250,146,314	68,408,728

<전기말>

계정과목	장부금액	계약상현금흐름	1년이내	1년 초과
매입채무 및 기타채무	159,548,215	159,548,215	117,559,263	41,988,951
장단기차입금	113,678,502	124,254,399	93,183,582	31,070,818
합 계	273,226,717	283,802,614	210,742,845	73,059,769

25-4. 환위험관리 -

연결회사는 원자재의 수입함에 따라 외화 지출이 발생하고 있습니다. 이로 인해 환율변동위험에 노출되는 환포지션의 주요 통화로는 USD가 해당합니다. 회사는 경상적인 거래와 관련이 없는 외환거래를 금지하고 있으며, 환율의 변동 등 환위험을 주기적으로 모니터링, 평가 및 관리하고 있습니다.

25-5. 자본위험관리 -

연결회사의 경영진은 계속기업으로서 주주 및 채권자 그리고 기타 이해당사자들에게 신뢰를 유지하고, 향후 사업의 발전을 지탱하기 위한 적정자본구조를 유지하는 것을 목표로 회사의 자본을 관리하고 있습니다. 회사의 경영진은 자본구조를 주기적으로 검토하고 있으며, 장단기 자금차입, 회사채발행 및 유상증자 등을 통하여 최적의 자본구조를 유지하고 있습니다. 당사의 자본구조는 차입금에서 현금및현금성자산(금융기관예치금 포함) 등을 차감한 순부채와 자본으로 구성되어 있으며, 연결회사의 전반적인 자본위험관리정책은 전기와 동일합니다. 한편, 보고기간말 현재 연결회사가 자본으로 관리하고 있는 항목의 내역은 다음과 같습니다 (단위:천원).

구 분	당분기말	전기말
총 차 입 금	130,130,209	113,678,502
차감: 현금및현금성자산	(44,449,455)	(36,614,203)
순 차 입 금	85,680,754	77,064,299
자 본 총 계	93,765,727	98,330,816
총자본차입금비율	91.38%	78.37%

3. 별도재무제표(K-IFRS)

재무상태표

제 59 기 1분기말 2013.03.31 현재

제 58 기말 2012.12.31 현재

제 57 기말 2011.12.31 현재

(단위 : 원)

	제 59 기 1분기말	제 58 기말	제 57 기말
자산			
유동자산	122,245,764,869	98,119,929,020	82,942,314,526
현금및현금성자산	34,346,728,987	28,487,223,514	4,283,742,191
단기예치금	3,000,000	3,000,000	81,500,000
매출채권	74,744,910,265	51,271,938,008	65,759,819,353
기타수취채권	1,301,369,149	10,332,427,897	512,027,908
재고자산	4,493,052,186	3,173,683,538	5,118,343,597
기타유동자산	7,354,781,142	4,851,656,063	7,186,881,477
당기법인세자산	1,923,140	0	0
비유동자산	195,630,498,332	179,240,191,289	163,614,237,255
장기예치금	1,780,121,000	1,821,621,000	1,039,121,000
장기수취채권	110,588,000	71,938,000	129,218,836
매도가능증권	13,366,346,322	13,970,125,270	18,394,902,960

관계기업투자	23,803,979,485	9,248,666,137	7,934,349,692
종속기업투자	38,806,969,639	38,806,969,639	37,106,959,459
유형자산	65,607,495,602	62,340,447,381	50,317,407,251
투자부동산	38,600,351,924	38,649,499,463	34,889,154,211
무형자산	13,554,646,360	14,330,924,399	13,803,123,846
자산총계	317,876,263,201	277,360,120,309	246,556,551,781
부채			
유동부채	212,425,697,696	169,634,812,096	141,851,296,690
매입채무	101,988,488,204	77,913,163,349	65,494,071,929
단기차입금	74,836,126,052	66,452,180,528	65,550,732,997
기타지급채무	9,740,542,430	4,883,779,069	5,734,178,646
기타유동부채	2,291,647,995	2,820,229,469	1,323,628,671
유동성장기부채	22,989,699,998	16,986,266,664	3,225,129,401
당기법인세부채	579,193,017	579,193,017	523,555,046
비유동부채	21,892,093,409	19,257,978,349	39,940,583,394
장기차입금	17,651,766,662	15,589,766,662	20,046,700,000
회사채	0	0	14,254,768,135
퇴직급여채무	228,941,485	223,995,057	240,605,494
기타비유동부채	1,834,000,000	1,134,000,000	1,069,000,000
이연법인세부채	2,177,385,262	2,310,216,630	4,329,509,765
부채총계	234,317,791,105	188,892,790,445	181,791,880,084
자본			
자본금	42,214,715,000	42,214,715,000	31,917,933,500
주식발행초과금	25,774,164,129	25,774,164,129	7,626,024,713
기타자본	9,544,491,047	10,015,438,627	16,613,686,784
전환권대가	808,877,451	808,877,451	808,877,451
신주인수권부대가	833,903,652	833,903,652	1,643,089,964
자기주식	(51,744)	(51,744)	(51,744)
주식매입선택권	4,151,801	4,151,801	4,577,813
매도가능증권평가이익	0	0	4,702,169,261
매도가능증권평가손실	(1,738,768,410)	(1,267,820,830)	(188,832,898)
재평가잉여금	9,636,378,297	9,636,378,297	9,636,378,297
신주청약증거금	0	0	7,478,640
이익잉여금(결손금)	6,025,101,920	10,463,012,108	8,607,026,700
이익준비금	487,184,328	233,896,269	106,224,689
미처분이익잉여금	5,537,917,592	10,229,115,839	8,500,802,011
자본총계	83,558,472,096	88,467,329,864	64,764,671,697
자본과부채총계	317,876,263,201	277,360,120,309	246,556,551,781

포괄손익계산서

제 59 기 1분기 2013.01.01 부터 2013.03.31 까지

제 58 기 1분기 2012.01.01 부터 2012.03.31 까지

제 58 기 2012.01.01 부터 2012.12.31 까지

제 57 기 2011.01.01 부터 2011.12.31 까지

(단위 : 원)

	제 59 기 1분기		제 58 기 1분기		제 58 기	제 57 기
	3개월	누적	3개월	누적		
매출액	103,095,994,678	103,095,994,678	115,840,532,302	115,840,532,302	415,218,563,575	402,876,551,655

상품매출액	7,542,670,912	7,542,670,912	12,862,305,475	12,862,305,475	42,674,670,023	23,190,908,922
제품매출액	94,549,107,683	94,549,107,683	101,981,618,930	101,981,618,930	368,620,169,027	375,639,487,866
기타매출액	1,004,216,083	1,004,216,083	996,607,897	996,607,897	3,923,724,525	4,046,154,867
매출원가	98,161,544,496	98,161,544,496	106,850,532,515	106,850,532,515	383,720,663,591	372,748,878,623
상품매출원가	7,958,566,083	7,958,566,083	11,395,214,895	11,395,214,895	39,143,187,753	23,640,645,159
제품매출원가	90,202,978,413	90,202,978,413	95,455,317,620	95,455,317,620	344,577,475,838	349,108,233,464
매출총이익	4,934,450,182	4,934,450,182	8,989,999,787	8,989,999,787	31,497,899,984	30,127,673,032
판매비와관리비	4,985,781,743	4,985,781,743	4,427,385,777	4,427,385,777	17,782,697,985	16,829,752,798
급여	1,350,329,365	1,350,329,365	1,456,344,077	1,456,344,077	4,324,232,187	3,792,850,680
퇴직급여	217,786,181	217,786,181	210,321,089	210,321,089	839,115,504	773,917,359
복리후생비	279,853,453	279,853,453	226,940,610	226,940,610	1,018,999,085	881,342,549
전력비	323,760,774	323,760,774	508,492,273	508,492,273	1,895,382,940	1,996,255,300
여비교통비	101,252,331	101,252,331	51,964,741	51,964,741	225,499,065	164,312,601
통신비	15,686,505	15,686,505	15,200,998	15,200,998	56,139,533	57,103,243
수도광열비	23,982,925	23,982,925	18,538,735	18,538,735	49,926,465	63,636,075
경상연구개발비	51,171,300	51,171,300	98,635,475	98,635,475	1,678,655,877	1,406,546,150
세금과공과	63,375,209	63,375,209	54,012,438	54,012,438	455,455,266	397,134,041
지급임차료	37,340,084	37,340,084	27,138,813	27,138,813	126,760,398	100,134,331
감가상각비	199,331,483	199,331,483	180,284,151	180,284,151	689,120,286	586,366,211
수선비	5,561,365	5,561,365	1,399,334	1,399,334	34,025,934	63,921,319
보험료	23,068,716	23,068,716	22,828,028	22,828,028	92,993,014	83,542,789
접대비	33,601,860	33,601,860	23,659,555	23,659,555	83,159,620	123,359,039
광고선전비	5,500,000	5,500,000	459,000	459,000	2,459,000	21,866,600
협회비	16,788,000	16,788,000	10,840,000	10,840,000	17,490,000	15,936,000
운반비	812,775,946	812,775,946	422,715,273	422,715,273	1,725,422,249	1,392,850,265
지급수수료	1,104,581,482	1,104,581,482	872,385,373	872,385,373	3,378,067,099	3,827,209,254
대손상각비	0	0	0	0	0	0
교육훈련비	5,067,200	5,067,200	4,784,243	4,784,243	27,087,801	34,030,924
차량유지비	25,306,223	25,306,223	22,690,006	22,690,006	101,854,441	85,848,349
소모품비	7,437,125	7,437,125	8,524,432	8,524,432	68,386,917	58,521,749
사무용품비	9,309,509	9,309,509	9,085,800	9,085,800	32,346,950	30,747,838
도서인쇄비	10,688,100	10,688,100	4,008,954	4,008,954	9,482,699	16,979,978
무형자산상각비	134,592,044	134,592,044	112,141,637	112,141,637	540,656,667	447,847,859
판매보증비	125,885,472	125,885,472	62,259,833	62,259,833	297,736,469	399,308,295
회의비	0	0	0	0	4,344,336	0
공해방지비	1,600,000	1,600,000	1,600,000	1,600,000	7,200,000	7,600,000
잡비	149,091	149,091	130,909	130,909	698,183	584,000
영업이익(손실)	(51,331,561)	(51,331,561)	4,562,614,010	4,562,614,010	13,715,201,999	13,297,920,234
기타수익	671,170,418	671,170,418	260,602,866	260,602,866	1,184,633,544	1,181,218,644
임대료수익	38,984,909	38,984,909	120,764,402	120,764,402	459,699,017	471,980,940
대손충당금 환입	24,987,223	24,987,223	62,892,502	62,892,502	332,593,778	268,220,448
수수료수익	4,119,000	4,119,000	3,957,000	3,957,000	16,152,000	0
유형자산처분이익	0	0	1,459,683	1,459,683	3,731,410	43,177
무형자산처분이익	0	0	0	0	0	4,300,000
잡이익	603,079,286	603,079,286	71,529,279	71,529,279	372,457,339	436,674,079
기타비용	787,725,033	787,725,033	692,417,119	692,417,119	3,553,556,728	2,212,434,101
기타의대손상각비	0	0	0	0	0	183,204,249
기타의감가상각비	41,642,177	41,642,177	41,900,737	41,900,737	167,602,966	169,583,432
유형자산처분손실	14,000	14,000	0	0	189,698,695	13,148,818
무형자산손상차손	327,798,005	327,798,005	327,798,005	327,798,005	1,311,192,020	0

매도가능증권상차손	0	0	0	0	0	2,000,000
매도가능증권처분손실	0	0	0	0	3,442,087	1,247,600,000
무형자산처분손실	344,842,954	344,842,954	0	0	135,381,501	114,291,472
기부금	4,950,000	4,950,000	4,500,000	4,500,000	21,800,000	38,990,000
잡손실	68,477,897	68,477,897	318,218,377	318,218,377	1,724,439,459	443,616,130
종속관계기업투자손익	0	0	0	0	(1,299,964,876)	0
종속기업투자손상차손	0	0	0	0	(300,000,000)	0
관계기업투자손상차손	0	0	0	0	(999,964,876)	0
금융수익	147,827,825	147,827,825	558,408,998	558,408,998	2,009,304,910	1,636,988,012
이자수익	127,291,744	127,291,744	65,705,614	65,705,614	385,477,404	479,097,489
배당금수익	1,362	1,362	0	0	82,862,204	80,698,738
외환차익	20,534,719	20,534,719	492,703,384	492,703,384	1,192,786,591	1,077,191,785
외화환산이익	0	0	0	0	348,178,711	0
금융비용	1,884,971,247	1,884,971,247	1,507,729,047	1,507,729,047	8,205,934,848	6,849,564,969
이자비용	1,168,657,349	1,168,657,349	1,463,812,867	1,463,812,867	6,134,835,722	4,293,139,521
외환차손	112,123,982	112,123,982	5,535,000	5,535,000	541,127,434	1,882,879,349
외화환산손실	604,189,916	604,189,916	38,381,180	38,381,180	0	673,546,099
사채상환손실	0	0	0	0	1,529,971,692	0
기타손익	0	0	0	0	0	0
계약해지이익	0	0	0	0	0	2,000,000,000
계약해지손실	0	0	0	0	0	(2,000,000,000)
법인세비용차감전순이익(손실)	(1,905,029,598)	(1,905,029,598)	3,181,479,708	3,181,479,708	3,849,684,001	7,054,127,820
법인세비용			572,666,330	572,666,330	716,982,793	1,391,125,986
분기순이익(손실)	(1,905,029,598)	(1,905,029,598)	2,608,813,378	2,608,813,378	3,132,701,208	5,663,001,834
기타포괄손익	(470,947,580)	(470,947,580)	(1,085,195,755)	(1,085,195,755)	(5,781,157,193)	4,622,673,236
매도가능증권평가손익	(470,947,580)	(470,947,580)	(1,085,195,755)	(1,085,195,755)	(7,411,739,990)	5,926,504,150
포괄손익에대한법인세효과	0	0	0	0	1,630,582,797	(1,303,830,914)
분기총포괄손익	(2,375,977,178)	(2,375,977,178)	1,523,617,623	1,523,617,623	(2,648,455,985)	10,285,675,070
주당손익						
기본주당순이익	22	22	40	40	42	89
희석주당순이익	22	22	39	39	37	84

자본변동표

제 59 기 1분기 2013.01.01 부터 2013.03.31 까지

제 58 기 1분기 2012.01.01 부터 2012.03.31 까지

제 58 기 2012.01.01 부터 2012.12.31 까지

제 57 기 2011.01.01 부터 2011.12.31 까지

(단위 : 원)

		자본				
		자본금	주식발행초과금	기타자본	이익잉여금	자본 합계
2011.01.01 (기초자본)		31,242,594,000	7,387,289,080	9,373,156,429	5,117,217,189	53,120,256,698
자본의 변동	포괄손익				5,663,001,834	5,663,001,834
	분기순이익(손실)					
	매도가능증권평가			4,622,673,237		4,622,673,237
	유상증자					
	신주인수권의 행사	657,894,500	226,869,693	(88,404,251)		796,359,942
	주식매입선택권의 행사	17,445,000	11,865,940			29,310,940
	자기주식처분손실 상각			1,110,945,436	(1,110,945,436)	0
현금배당				(1,062,246,887)	(1,062,246,887)	
신주인수권부사채의 발행			1,587,837,293		1,587,837,293	

	신주청약증거금			7,478,640		7,478,640
2011.12.31 (기말자본)		31,917,933,500	7,626,024,713	16,613,686,784	8,607,026,700	64,764,671,697
2012.01.01 (기초자본)		31,917,933,500	7,626,024,713	16,613,686,784	8,607,026,700	64,764,671,697
자본의 변동	포괄손익	분기순이익(손실)			3,132,701,208	3,132,701,208
		매도가능증권평가		(5,781,157,193)		(5,781,157,193)
	유상증자	8,500,000,000	12,780,844,580			21,280,844,580
	신주인수권의 행사	1,788,941,500	5,367,051,544	(809,186,312)		6,346,806,732
	주식매입선택권의 행사	7,840,000	243,292	(7,904,652)		178,640
	자기주식처분손실 상각					
	현금배당				(1,276,715,800)	(1,276,715,800)
	신주인수권부사채의 발행					
신주청약증거금						
2012.12.31 (기말자본)		42,214,715,000	25,774,164,129	10,015,438,627	10,463,012,108	88,467,329,864
2012.01.01 (기초자본)		31,917,933,500	7,626,024,713	16,613,686,784	8,607,026,700	64,764,671,697
자본의 변동	포괄손익	분기순이익(손실)			2,608,813,378	2,608,813,378
		매도가능증권평가			(1,085,195,755)	
	유상증자					
	신주인수권의 행사					
	주식매입선택권의 행사	7,840,000	243,292	(7,904,652)		178,640
	자기주식처분손실 상각					
	현금배당				(1,276,715,800)	(1,276,715,800)
	신주인수권부사채의 발행					
신주청약증거금						
2012.03.31 (기말자본)		31,925,773,500	7,626,268,005	15,520,586,377	9,939,124,278	65,011,752,160
2013.01.01 (기초자본)		42,214,715,000	25,774,164,129	10,015,438,627	10,463,012,108	88,467,329,864
자본의 변동	포괄손익	분기순이익(손실)			(1,905,029,598)	(1,905,029,598)
		매도가능증권평가			(470,947,580)	
	유상증자					
	신주인수권의 행사					
	주식매입선택권의 행사					
	자기주식처분손실 상각					
	현금배당				(2,532,880,590)	(2,532,880,590)
	신주인수권부사채의 발행					
신주청약증거금						
2013.03.31 (기말자본)		42,214,715,000	25,774,164,129	9,544,491,047	6,025,101,920	83,558,472,096

현금흐름표

제 59 기 1분기 2013.01.01 부터 2013.03.31 까지
제 58 기 1분기 2012.01.01 부터 2012.03.31 까지
제 58 기 2012.01.01 부터 2012.12.31 까지
제 57 기 2011.01.01 부터 2011.12.31 까지

(단위 : 원)

	제 59 기 1분기	제 58 기 1분기	제 58 기	제 57 기
영업활동현금흐름	3,894,393,556	384,135,813	44,824,935,975	(21,918,662,583)
당기순이익(손실)	(1,905,029,598)	2,608,813,378	3,132,701,208	5,663,001,834
당기순이익조정을 위한 가감	3,510,400,506	3,297,345,976	14,501,739,862	10,805,273,205
감가상각비	1,078,048,839	905,261,937	3,735,607,407	3,271,729,053
퇴직급여	4,537,728	7,341,819	29,879,909	0
이자비용	1,168,657,349	1,463,812,867	6,134,835,722	4,293,139,521
무형자산상각비	134,592,044	112,141,637	540,656,667	447,847,859

유형자산처분손실	14,000	0	189,698,695	13,148,818
무형자산처분손실	344,842,954	0	135,381,501	114,291,472
무형자산손상차손	327,798,005	327,798,005	1,311,192,020	0
종속기업투자손상차손	0	0	300,000,000	0
관계기업투자손상차손	0	0	999,964,876	0
매도가능증권처분손실	0	0	3,442,087	1,247,600,000
매도가능증권손상차손	0	0	0	2,000,000
기타의대손상각비	0	0	0	183,204,249
외화환산손실	604,189,916	38,381,180	0	673,546,099
잡손실	0	0	26,970,000	0
법인세비용	0	572,666,330	716,982,793	1,391,125,986
사채상환손실	0	0	1,529,971,692	0
이자수익	(127,291,744)	(65,705,614)	(385,477,404)	(479,097,489)
유형자산처분이익	0	(1,459,683)	(3,731,410)	(43,177)
무형자산처분이익	0	0	0	(4,300,000)
외화환산이익	0	0	(348,178,711)	0
배당금수익	(1,362)	0	(82,862,204)	(80,698,738)
대손충당금환입	(24,987,223)	(62,892,502)	(332,593,778)	(268,220,448)
영업활동으로 인한 자산부채의 변동	2,290,945,788	(5,521,149,731)	28,240,550,065	(37,835,259,693)
매출채권의 감소(증가)	(23,472,972,257)	(10,144,622,598)	14,487,881,347	(22,218,963,340)
기타수취채권의 감소(증가)	3,432,374,998	71,896,685	(3,891,416,247)	(46,277,948)
기타유동자산의 감소(증가)	(2,589,183,416)	1,013,630,084	2,513,159,942	(828,647,178)
재고자산의 감소(증가)	(1,319,368,648)	1,277,538,953	1,944,660,059	(4,416,781,345)
장기수취채권의 감소(증가)	(38,650,000)	16,810,836	57,280,836	14,613,947
매입채무의 증가(감소)	24,075,324,855	2,592,413,086	12,419,091,420	(14,035,471,212)
기타지급채무의 증가(감소)	2,323,882,771	(614,026,383)	(850,399,577)	3,207,220,803
기타유동부채의 증가(감소)	(820,871,215)	271,256,106	1,541,782,631	532,466,275
총당부채 증가(감소)	0	0	0	(38,177,523)
퇴직금의 지급	0	0	(73,477,006)	(30,621,512)
기타비유동부채의 증가(감소)	700,000,000	0	65,000,000	40,000,000
퇴직보험예치금의 지급	408,700	(6,046,500)	26,986,660	(14,620,660)
법인세납부(환급)	(1,923,140)	(873,810)	(1,050,055,160)	(551,677,929)
투자활동현금흐름	(13,003,709,417)	(3,170,037,091)	(35,561,641,589)	(43,230,258,090)
이자의 수취	213,350,081	61,252,879	226,892,032	393,454,963
배당금의 수령	1,362	0	82,862,204	80,698,738
단기예치금의 회수	0	0	176,557,913	5,418,500,000
단기예치금의 예치	0	(50,000,000)	(101,500,000)	(5,205,000,000)
장기예치금의 회수	240,000,000	0	70,000,000	7,500,000
장기예치금의 예치	(198,500,000)	(223,500,000)	(852,500,000)	(736,000,000)
단기대여금의 회수	6,025,660,973	0	387,650,878	204,024,852
단기대여금의 대여	(3,000,000)	(2,682,502)	(6,003,390,000)	0
매도가능증권의 처분	0	0	0	24,500,000
매도가능증권의 취득	0	0	(2,986,962,300)	(982,188,500)
관계기업투자의 처분	0	0	0	0
관계기업투자의 취득	(14,555,313,348)	0	(2,314,281,321)	(5,181,949,692)
투자부동산의 취득	0	0	(3,953,366,064)	0
종속기업투자의 취득	0	0	(2,000,010,180)	(22,979,858,470)
유형자산의 처분	0	1,818,181	4,090,908	17,313,182
유형자산의 취득	(4,749,273,521)	(1,754,324,089)	(15,947,138,918)	(14,313,454,181)

무형자산의 취득	(192,998,600)	(1,202,601,560)	(2,559,637,650)	(114,680,800)
무형자산의 처분	216,363,636	0	209,090,909	136,881,818
재무활동현금흐름	14,968,821,334	3,067,528,985	14,940,186,937	58,994,647,406
이자의 지급	(876,367,608)	(1,289,212,394)	(5,438,234,783)	(3,734,456,403)
유상증자	0	0	21,280,844,580	0
단기차입금의 차입	67,663,515,682	46,927,422,506	209,795,597,311	200,602,678,492
단기차입금의 상환	(52,883,760,074)	(46,632,259,767)	(208,545,971,069)	(161,936,998,678)
유동성장기부채의 상환	(996,566,666)	(346,933,326)	(2,694,966,674)	(1,000,000,000)
장기차입금의 차입	2,062,000,000	4,408,333,326	14,021,000,000	9,300,000,000
장기차입금의 상환	0	0	(1,050,000,000)	0
신주인수권부사채의 발행	0	0	0	16,000,000,000
신주인수권부사채의 상환	0	0	(17,498,352,000)	0
신주인수권의 행사	0	0	6,346,806,732	796,359,942
주식매입선택권의 행사	0	178,640	178,640	29,310,940
배당금의 지급	0	0	(1,276,715,800)	(1,062,246,887)
현금및현금성자산의순증가(감소)	5,859,505,473	281,627,707	24,203,481,323	(6,154,273,267)
기초현금및현금성자산	28,487,223,514	4,283,742,191	4,283,742,191	10,438,015,458
기말현금및현금성자산	34,346,728,987	4,565,369,898	28,487,223,514	4,283,742,191

4. 재무제표에 대한 주석

1. 사용제한예치금 :

보고기간종료일 현재 사용이 제한된 예치금의 내역은 다음과 같습니다(단위:천원).

과 목	예금종류	금융기관명	당 분기말	전기말	사용제한내용
장기에치금	정기적금	광주은행	330,000	300,000	차입금관련
	정기적금	신한은행	870,000	780,000	차입금관련
	별단예금	외환은행외	20,000	20,000	당좌개설보증금
합 계			1,220,000	1,100,000	

2. 매출채권과 수취채권 :

2-1. 보고기간종료일 현재 현재 매출채권과 수취채권의 상세내역은 다음과 같습니다(단위:천원).

과 목	상세과목	당 분기말	전기말
매출채권	매출채권	75,588,036	52,115,064
	대손충당금	(843,126)	(843,126)
매출채권 소계		74,744,910	51,271,938
기타수취채권	단기대여금	1,376,963	7,399,624
	대손충당금	(1,372,800)	(1,397,787)
	미수금	2,847,921	5,881,306

	대손충당금	(1,550,715)	(1,550,715)
기타수취채권 소계		1,301,369	10,332,428
장기수취채권	보증금	110,588	71,938
장기수취채권 소계		110,588	71,938
합 계		76,156,867	61,676,304

2-2. 보고기간종료일 현재 매출채권의 만기내역은 다음과 같습니다(단위:천원).

만기구분	당 분기말	전기말
3개월이내	74,541,972	51,058,526
3개월초과 1년이내	-	14,229
만기초과	1,046,064	1,042,309
합 계	75,588,036	52,115,064

2-3. 당분기의 매출채권과 수취채권에 대한 대손충당금의 변동내역은 다음과 같습니다(단위:천원).

구 분	당기초	대손상각비	제각	환입	기타증감	당 분기말
매출채권	(843,126)	-	-	-	-	(843,126)
단기대여금	(1,397,787)	-	-	24,987	-	(1,372,800)
미수금	(1,550,715)	-	-	-	-	(1,550,715)
합 계	(3,791,628)	-	-	24,987	-	(3,766,641)

2-4. 당분기말 현재 금융기관 등에 양도하였으나, 제각요건을 충족하지 아니한 금액은 배서어음 15,676백만원입니다.

3. 재고자산 :

보고기간종료일 현재 재고자산의 내용은 다음과 같습니다(단위 : 천원).

과 목	당 분기말			전기말		
	평가전금액	평가충당금	평가후가액	평가전금액	평가충당금	평가후가액
상 품	-	-	-	146,024	-	146,024
제 품	2,172,516	-	2,172,516	867,786	-	867,786
원재료	1,803,962	-	1,803,962	1,422,357	-	1,422,357
재공품	104,956	-	104,956	126,255	-	126,255
저장품	411,619	-	411,619	375,619	-	375,619
미착품	-	-	-	235,642	-	235,642
합 계	4,493,052	-	4,493,053	3,173,684	-	3,173,683

4. 매도가능증권 :

4-1. 보고기간종료일 현재 매도가능증권의 내용은 다음과 같습니다(단위:천원).

구 분	당 분기말		전기말	
	취득원가	장부가액	취득원가	장부가액
지분증권	15,592,537	13,363,346	15,592,537	13,967,125
채무증권	3,000	3,000	3,000	3,000
합 계	15,595,537	13,366,346	15,595,537	13,970,125

4-2. 매도가능증권 중 지분증권의 내용은 다음과 같습니다(단위 : 천원).

회 사 명	당 분기말			전기말	
	주식수(주)	취득원가	장부가액	취득원가	장부가액
I. 상장주식					
쌍용자동차(주)	30,606	397,878	186,391	397,878	162,518
(주)대유신소재(*)	6,973,907	11,781,173	9,763,470	11,781,173	10,391,121
상장주식 소계		12,179,051	9,949,860	12,179,051	10,553,639
II. 비상장주식					
경기개발공사	183	915	915	915	915
신자본증권(신한증권)	-	100,000	100,000	100,000	100,000
동강홀딩스(*)	58,206	3,312,571	3,312,571	3,312,571	3,312,571
비상장주식 소계		3,413,486	3,413,486	3,413,486	3,413,486
지분증권 합계		15,592,537	13,363,346	15,592,537	13,967,125

(*) 상기 주식중 3,000,000주는 회사의 차입금을 위해 금융기관에 담보로 제공되어 있습니다.(주석 17참조)

4-3. 매도가능증권 중 채무증권의 내용은 다음과 같습니다(단위 : 천원).

구 분	당 분기말		전기말	
	취득원가	장부가액	취득원가	장부가액
경기도발행 국채	40	40	40	40
국민주택1종채권	2,960	2,960	2,960	2,960
합 계	3,000	3,000	3,000	3,000

5. 관계기업 및 종속기업투자 :

5-1. 회사의 관계기업 · 종속기업투자의 내역은 다음과 같습니다.(단위:천원).

회사명	구분	당 분기말				전기말	
		주식수	지분율	취득원가	장부가액	취득원가	장부가액
(주)대유중공업	종속기업	347,814	69.35%	1,997,353	1,997,353	1,997,353	1,997,353
(주)대유네트웍스	종속기업	600,000	100.00%	5,032,991	5,032,991	5,032,991	5,032,991
(주)대유에스이	종속기업	13,477,830	69.53%	7,996,756	7,996,756	7,996,756	7,996,756
(주)스마트드림	종속기업	60,000	60.00%	300,000	-	300,000	-
(주)스마트홀딩스	종속기업	2,335,840	87.73%	23,779,870	23,779,870	23,779,870	23,779,870
(주)스마트저축은행	관계기업	1,432,901	32.45%	10,642,631	9,642,666	10,248,631	9,248,666
자베즈제이호사모투자전문회사(PEF)	관계기업	-	28.55%	14,161,313	14,161,313	-	-
합 계				63,910,914	62,610,949	49,355,601	48,055,636

5-2. 당분기말의 관계기업투자·종속기업투자의 변동내역은 다음과 같습니다
(단위:천원).

구분	당기초	취득	처분	기타	당 분기말
<종속기업투자>					
(주)대유중공업	1,997,353	-	-	-	1,997,353
(주)대유네트웍스	5,032,991	-	-	-	5,032,991
(주)대유에스이	7,996,756	-	-	-	7,996,756
(주)스마트드림	-	-	-	-	-
(주)스마트홀딩스	23,779,870	-	-	-	23,779,870
소 계	38,806,970	-	-	-	38,806,970
<관계기업투자>					
(주)스마트저축은행	9,248,666	394,000	-	-	9,642,666
자베즈제이호사모투자전문회사(PEF)	-	14,161,313	-	-	14,161,313
소 계	9,248,666	14,555,313	-	-	23,803,979
합 계	48,055,636	14,555,313	-	-	62,610,949

6. 유형자산과 투자부동산 :

6-1. 유형자산의 변동내역은 다음과 같습니다(단위:천원).

<당분기>

구분	당기초	취득	처분	대체증감	감가상각	당 분기말
토지(*)	14,206,173	-	-	-	-	14,206,173
건물(*)	28,785,350	-	-	19,754	(191,719)	28,613,385
구축물(*)	1,747,321	23,800	-	-	(13,446)	1,757,675
시설장치(*)	1,104,404	21,400	-	191,146	(55,489)	1,261,461
기계장치(*)	13,258,240	371,700	-	2,019,000	(671,982)	14,976,958
차량운반구	92,552	-	-	-	(13,274)	79,278
기타유형자산	1,041,773	70,188	(14)	49,600	(82,990)	1,078,558
건설중인자산	2,104,633	4,262,185	-	(2,732,811)	-	3,634,007
합 계	62,340,447	4,749,274	(14)	(453,310)	(1,028,901)	65,607,496

(*) 상기 유형자산은 회사의 차입금과 관련하여 금융기관에 담보제공되어 있습니다(주석 17참조)

<전분기>

구분	전기초	취득	처분	대체증감	감가상각	전 분기말
토지	12,463,658	(65,793)	-	-	-	12,397,865
건물	20,290,519	(204,366)	-	-	(145,136)	19,941,017
구축물	1,777,159	3,419	-	-	(13,280)	1,767,298

시설장치	882,615	122,052	-	38,000	(54,886)	987,782
기계장치	11,982,738	(50,026)	-	414,200	(549,660)	11,797,252
차량운반구	153,737	-	(358)	-	(17,736)	135,643
기타유형자산	777,417	81,174	-	-	(77,140)	781,450
건설중인자산	1,989,564	1,867,864	-	(452,200)	-	3,405,227
합 계	50,317,407	1,754,324	(358)	-	(857,838)	51,213,535

6-2. 투자부동산의 변동내역은 다음과 같습니다(단위:천원).

<당분기>

구 분	당기초	취득	처분	대체증감	감가상각	당 분기말
투자토지	30,008,684	-	-	-	-	30,008,684
투자건물	8,640,815	-	-	-	(49,148)	8,591,668
합 계	38,649,499	-	-	-	(49,148)	38,600,352

(1) 상기 투자부동산은 회사의 차입금과 관련하여 금융기관에 담보제공되어 있으며, 당 분기 중 당사의 최대주주인 (주)동강홀딩스의 신규대출과 관련하여 담보제공 결정이 있었습니다.(주석17참조)

<전분기>

구 분	전기초	취득	처분	대체증감	감가상각	전 분기말
투자토지	26,400,000	-	-	-	-	26,400,000
투자건물	8,489,154	-	-	-	(47,424)	8,441,730
소 계	34,889,154	-	-	-	(47,424)	34,841,730

6-3. 당분기말 현재 보유 건물(투자부동산포함) 및 기계장치 등에 100,573백만원의부보금액으로 보험에 가입하고 있습니다.

6-4. 당분기말 현재 투자부동산의 공정가치는 40,232백만원이며, 당분기 중 투자부동산에서 발생한 임대수익은 793백만원이며, 임대수익이 발생한 투자부동산과 직접 관련된 운영비용(유지와 보수비용 포함)은 492백만원입니다.

7. 무형자산 :

7-1. 무형자산의 기중 변동내용은 다음과 같습니다(단위:천원).

<당분기>

과 목	당기초	취 득	처 분	상 각	손 상	당 분기말
영업권	9,552,552	-	-	-	(327,798)	9,224,754
개발비	1,709,483	132,260	-	(123,794)	-	1,717,949
상표권	2,125	-	-	(130)	-	1,995

실용신안권	548	-	-	(35)	-	513
소프트웨어	124,798	23,840	-	(10,633)	-	138,005
회원권	2,940,418	91,219	(561,207)	-	-	2,470,430
전신전화가입권	1,000	-	-	-	-	1,000
합 계	14,330,924	247,319	(561,207)	(134,592)	(327,798)	13,554,646

(*) 당분기중 손상차손으로 327,798천원을 인식하였습니다.

<전분기>

과 목	전기초	취 득	처 분	상 각	손 상	전 분기말
영업권	10,863,744	-	-	-	(327,798)	10,535,946
개발비	1,453,125	-	-	(108,058)	-	1,345,068
상표권	-	2,602	-	(87)	-	2,515
실용신안권	688	-	-	(35)	-	653
소프트웨어	39,275	-	-	(3,962)	-	35,313
회원권	1,445,291	1,800,000	-	-	-	3,245,291
전신전화가입권	1,000	-	-	-	-	1,000
합 계	13,803,124	1,802,602	-	(112,142)	(327,798)	15,165,786

회사는 2010년 중 회사의 특수관계회사인 구, 대유에이텍의 자동차부품 제조부문, 임대사업부문, 기타 관련 부대사업부문의 인적 및 물적설비와 관련되는 일체의 권리의무를 양수하였는 바(주석 23참조), 동 영업양수 과정에서 영업권 5,618,976천원이 발생하였습니다. 또한, 회사는 2010년도중 회사의 특수관계회사였던 (주)디더블유에프씨로부터 동사의광주공장 영업에 대한 일체의 권리의무를 양수하였는 바 (주석23참조), 동 영업양수 과정에서 영업권 5,244,768천원이 발생하였습니다.

7-2. 영업권의 손상차손내역은 다음과 같습니다(단위 : 천원).

구 분	당 분기말	전기말
	자동차사업부	자동차사업부
영업권 취득가액	10,863,744	10,863,744
손상차손누계	(1,311,192)	-
기초장부가액	9,552,552	10,863,744
당기손상차손인식	(327,798)	(1,311,192)
기말장부가액	9,224,754	9,552,552

현금창출단위(집단)의 회수가능액은 사용가치 계산에 근거하여 결정되었으며 사용가치는경영진이 승인한 향후 5개년간의 재무예산에 근거하여 세전현금흐름추정치를 사용하여 추정하였습니다. 5년을 초과한 현금흐름은 아래에 표시된 영구성장률을 이용하여 추정하였으며, 동 성장률은 현금창출단위(집단)가 속한 산업의 장기평균성장률을 초과하지 않습니다. 사용가치에 대한 계산은 다음의 주요 가정들을 근거로 하였습니다.

-5년 간의 매출성장률 및 매출원가율은 과거 연평균매출성장률 및 연평균 매출원가율 및 동종업종의

비율을 비교분석하여 산정하였습니다.

-5년 이후의 현금흐름은 0%의 영구 성장률을 가정하여 추정하였습니다.

-각 현금창출단위(집단)의 가중평균자본비용을 할인율로 적용하였습니다. 상기 주요가정을 통한 해당 가치는 경영진의 각 현금창출단위(집단)에 대한 미래 추세의 추정을 나타내고 있으며, 외부자료와 내부자료(역사적 자료)를 근거로 한 손상검사 결과 당분기 중 327,798천원의 손상차손을 인식하였습니다.

8. 기타자산 :

보고기간종료일 현재 기타유동자산의 내역은 다음과 같습니다(단위:천원).

과 목 명	당 분기말	전기말
미수수익	399,766	485,824
대손충당금	(6,553)	(6,553)
선급금	3,414,092	2,013,143
선급비용	225,905	241,967
부가세대급금	3,321,571	2,117,275
합 계	7,354,781	4,851,656

9. 차입금 :

9-1. 보고기간종료일 현재 단기차입금의 내역은 다음과 같습니다(단위:천원).

차 입 처	차 입 용 도	당 분기말	금 액	
		연이자율(%)	당 분기말	전기말
외환은행	운전자금 외	4.79~5.50	5,000,000	8,000,000
광주은행	운전자금 외	5.25~5.63	5,000,000	5,000,000
우리은행	운전자금 외	4.96~6.40	16,439,933	8,480,248
신한은행	운전자금 외	4.83~5.55	12,500,000	18,797,134
신한은행	어음할인	-	1,783,861	6,505,034
농협중앙회	운전자금 외	5.83~6.06	4,688,023	4,191,462
수출입은행	운전자금 외	4.37	15,000,000	3,750,000
수출입은행 외	USANCE	0.86~3.81	21,424,309	11,728,302
합 계			81,836,126	66,452,181

9-2. 보고기간종료일 현재 장기차입금의 내역은 다음과 같습니다(단위:천원).

차 입 처	차 입 용 도	당 분기말	금 액		최종 만기일	상환방법
		연이자율(%)	당 분기말	전기말		
우리은행	시설자금	4.87	13,000,000	13,000,000	2013/10/29	만기일시상환
우리은행	운전자금	4.98	7,000,000	-	2013/04/31	만기일시상환
우리은행	시설자금	5.39	5,000,000	5,000,000	2019/09/24	분할상환
우리은행	시설자금	5.39	1,500,000	-	2020/02/19	분할상환
광주은행	시설자금	5.80	2,841,800	3,046,700	2017/01/07	분할상환
광주은행	운전자금	4.87	2,000,000	2,500,000	2014/03/15	분할상환
외환은행	시설자금	5.13	2,000,000	2,000,000	2017/11/13	분할상환
외환은행	에너지	2.00	1,500,000	1,500,000	2019/06/15	분할상환

신한은행	운전자금	4.87	2,916,667	3,208,333	2015/09/15	분할상환
신한은행	시설자금	4.88	2,883,000	2,321,000	2015/10/30	분할상환
소계			40,641,467	32,576,033		
유동성대체			(22,989,700)	(16,986,267)		
합 계			17,651,767	15,589,766		

9-3. 당분기말 현재 차입금의 만기구조는 다음과 같습니다(단위:천원).

구 분	2013년	2014년	2015년	2016년	2016년 이후	합 계
단기차입금	81,836,126	-	-	-	-	74,836,126
장기차입금	15,989,700	11,922,667	5,565,800	2,759,100	4,404,200	40,641,467

9-4. 당분기말 현재 회사의 차입금중 변동금리부 차입금은 85,977백만원으로, 동 금액은이자율변동 위험에 노출되어 있으며, 다른 모든 변수가 일정하고 이자율이 100bp변동할 경우 회사의 세전손익은 859백만원 변동합니다.

10. 회사채 :

회사가 발행한 회사채의 상세내역은 다음과 같습니다.

구 분	제 13차 사모사채(*1)	제 14차 사모사채(*2)
당기말 신주인수권 행사가격 및 수	608원 / 822,368주	1,660원 / 5,807,229주
신주인수권 행사로 발행할 주식	기명식 보통주식	기명식 보통주식
신주인수권행사기간	10.09.15 ~ 14.02.14	12.05.09 ~ 15.04.09

(*1,2) 무상증자, 주식배당 등 일반적인 주가 희석요인이 발생하는 경우 행사가격을 조정하도록 되어 있으며, 발행후 익일부터 매3개월이 되는 날을 기준으로 최근 1개월 가중산술평균주가등과 비교하여 낮은가격으로 행사가격을 조정하도록 되어 있습니다.

(*2) 당 분기 중 행사가격이 전기말 1,742원에서 1,660원으로 변경되었으며, 본 조정금액은 계약서 상 조정한도에 해당되어 차후 무상증자 등의 일반적인 주가 희석요인이 발생하더라도 행사가격은 변경되지 않습니다.(2013.02.12 기타안내사항(안내공시) 참조)

11. 퇴직급여채무 :

11-1. 회사의 퇴직급여채무의 상세내역은 다음과 같습니다(단위:천원).

구 분	당 분기말	전기말
확정급여채무의 현재가치	248,690	244,152
사외적립자산의 공정가치	(19,748)	(20,157)
퇴직급여채무의 금액	228,941	223,995

11-2. 당분기와 전분기의 퇴직급여채무의 변동내역은 다음과 같습니다(단위:천원).

구 분	당분기	전분기
기초잔액	223,995	240,605
당기근무원가	4,537	-
기타	-	7,343
사외적립자산의 변동	409	(6,047)
분기말잔액	228,941	241,901

당분기말 현재 회사의 모든 사업부는 확정기여형 퇴직급여제도를 시행하고 있습니다. 당분기말 현재 계상중인 퇴직급여채무는 확정기여형 퇴직급여제도를 도입하기 이전의 퇴직급여제도로써 임직원에게 정산되지 아니한 금액이며, 금액이 중요하지 않은 것으로 판단하여 명목가액으로 계상하였습니다.

12. 기타부채 :

12-1. 보고기간 종료일 현재 기타유동부채의 내역은 다음과 같습니다(단위:천원).

과 목 명	당 분기말	전기말
선수금	-	-
예수금	1,779,482	2,378,816
부가세예수금	995	13,048
미지급비용	511,171	428,365
합 계	2,291,648	2,820,229

12-2. 보고기간 종료일 현재 유동성장기부채의 내역은 다음과 같습니다(단위:천원).

과 목 명	당 분기말	전기말
유동성장기차입금	15,989,700	16,986,267
유동성회사채	-	-
합 계	15,989,700	16,986,267

12-3. 보고기간 종료일 현재 기타비유동부채의 내역은 다음과 같습니다(단위:천원).

과 목 명	당 분기말	전기말
임대보증금	1,834,000	1,134,000
합 계	1,834,000	1,134,000

13. 자본 :

13-1. 보고기간 종료일 현재 자본금의 내역은 다음과 같습니다(단위:천원).

구 분	당 분기말	전기말
발행할 주식의 총수(단위:주)	400,000,000	100,000,000
발행한 주식의 총수(단위:주)	84,429,430	84,429,430
액면금액(단위:원)	500	500
자본금(단위:천원)	42,214,715	42,214,715

13-2. 보고기간 종료일 현재 기타자본의 내역은 다음과 같습니다(단위:천원).

구 분	당 분기말	전기말
전환권대가	808,877	808,877
신주인수권부대가	833,904	833,904
자기주식	(52)	(52)

주식매입선택권	4,152	4,152
매도가능금융자산평가손실	(1,738,768)	(1,267,821)
재평가잉여금	9,636,378	9,636,378
합 계	9,544,491	10,015,438

14. 주식매입선택권 :

14-1. 당분기말 현재 주식매입선택권과 관련된 사항은 다음과 같습니다.

부여일	지급할 주식종류	잔여부여 주식수	행사가격	행사가능기간	부여방법
2006.08.25	보통주식	152,813주	846원	09.08.25 ~ 13.08.24	보통주 신주발행교부, 자기주식 지급, 주가차액보상방식 중 선택

14-2. 상기 주식매입선택권과 관련하여 약정용역제공기간이 종료되어 당기 및 전기에 비용으로 인식한 보상원가는 없습니다.

15. 주당순이익 :

15-1. 주당손익의 산정근거는 다음과 같습니다(단위: 주,원).

구분	당분기	전분기
보통주계속사업이익(손실)	(1,905,029,598)	2,608,813,378
보통주당기순이익(손실)	(1,905,029,598)	2,608,813,378
가중평균유통보통주식수	84,429,353	63,850,953
기본주당계속사업이익(손실)	(22.56)	40.86
기본주당순이익(손실)	(22.56)	40.86
가중평균희석보통주식수	84,566,624	66,133,310
희석주당계속사업이익(손실)	(22.53)	39.45
희석주당순이익(손실)	(22.53)	39.45

15-2. 가중평균유통보통주식수의 산정내용은 다음과 같습니다.

<당분기>

일 자	구 분	발행주식수	자기주식	유통주식수	일수	적 수
2013-01-01	전기이월	84,429,430	(77)	84,429,353	90	7,598,641,770
계		84,429,430	(77)	84,429,353		7,598,641,770
일수						90
가중평균유통주식수						84,429,353

<전분기>

일 자	구 분	발행주식수	자기주식	유통주식수	일수	적 수
2012-01-01	전기이월	63,835,867	(77)	63,835,790	91	5,809,056,890
2012-01-04	주식선택권의 행사	15,680	-	15,680	88	1,379,840
계		63,851,547	(77)	63,851,470		5,810,436,730
일수		-				91
가중평균유통주식수		-				63,850,953

16. 특수관계자와의 거래 :

16-1. 지배종속관계

보고기간종료일 현재 회사의 특수관계자의 내역은 다음과 같습니다.

관 계	회사명	비 고
회사에 유의적인 영향력을 행사하는 기업	(주)동강홀딩스	지분율 20%초과
회사의 종속기업	(주)대유중공업	지분율 50%초과
	(주)대유네트웍스	지분율 50%초과
	(주)대유SE	지분율 50%초과
	(주)스마트홀딩스	지분율 50%초과
	(주)스마트드림	지분율 50%초과
회사의 관계기업	(주)스마트저축은행	지분율 20%초과
	자베즈제이호사모투자전문회사	지분율 20%초과
기타의 특수관계자	(주)대유신소재, 대유몽베르조합, (주)대유	

16-2. 특수관계자와의 기중거래

당분기와 전분기 중 특수관계자와의 기중거래내역은 다음과 같습니다(단위:천원).

거래처명	당분기		전분기	
	매출(*)	매입(**)	매출	매입
(주)동강홀딩스	1,933,384	25,585,818	517,473	6,819,903
(주)대유중공업	327,261	33,736,170	77,374	8,657,050
(주)대유네트웍스	125,070	53,619	32,058	737
(주)대유SE	6,422	-	1,900	-
(주)스마트저축은행	5,456	-	980	-
(주)대유신소재	188,408,673	66,188,771	57,613,297	20,118,688

기타	27	3,715,651	-	-
합 계	190,806,293	129,280,029	58,243,083	35,596,377

(*) 매출, 수수료수취 등 포함

(**) 원재료매입,외주가공비,유형자산 매입 포함

16-3. 특수관계자와의 채권채무

(단위: 천원)

거래처명	당 분기말		전기말	
	채 권(*1)	채 무(*2)	채 권	채 무
(주)동강홀딩스	2,616,680	8,483,824	2,297,079	5,590,468
(주)대유중공업	108,919	11,040,057	5,499	8,589,698
(주)대유네트웍스	11,927	7,644	11,463	6,358
(주)대유SE	456	-	390	-
대유몽베르조합	1,951,146	-	1,951,146	-
(주)스마트저축은행	456	-	410	-
(주)대유신소재	35,290,837	3,659,770	24,849,936	197,764
기타	1,134,120	994,539	-	54,649
합 계	41,114,541	24,185,834	29,115,923	14,438,937

(*1) 매출채권, 기타수취채권 포함

(*2) 매입채무, 기타지급채무 포함

16-4. 주요경영진에 대한 보상

회사의 주요 경영진에는 당사의 기업활동의 계획과 운영 및 통제에 대한 중요한 권한과 책임을 가지고 있는 임원(등기이사)로 구성되어 있으며, 당기의 주요 경영진에 대한 보상내역은 다음과 같습니다 (단위:천원).

구 분	당분기	전분기
급 여	104,338	103,300
퇴직급여(기여금납부액)	15,054	13,040

17. 우발채무와 약정사항 :

17-1. 당 분기중 현재 매각거래로 인식된 매출채권 중 만기미도래한 금액은 없습니다.

17-2. 당분기말 현재 회사는 당기 이전에 분할신설된 법인에 대해 분할기일이전의 채무에 대해 연대하여 책임을 부담하고 있는 바, 그 내역은 다음과 같습니다.

회사명	분할기일	분할방법
대유네트웍스	2009년 10월 06일	물적분할

대유중공업	2009년 10월 06일	물적분할
대유SE	2010년 12월 28일	물적분할

17-3. 당분기말 현재 담보제공중인 자산의 내역은 다음과 같습니다(단위:천원).

과목명	담보제공자산의 장부금액	담보권자
장기예치금	1,230,000	광주은행, 신한은행, 외환은행
매도가능증권	6,510,000	신한은행
유형자산	62,340,447	광주은행, 신한은행, 외환은행
투자부동산(*)	38,649,499	우리은행, 씨티은행

17-4. 당분기말 현재 제공받고 있는 지급보증의 내역은 다음과 같습니다(단위:천원).

거래처	구분	보증금액	관련채무잔액
서울보증보험	이행보증등	468,497	-
동강홀딩스	한정근보증	4,300,000	4,300,000
	대출보증입보	1,000,000	1,000,000
	대출보증입보	3,000,000	-
합 계		8,768,497	5,300,000

17-5. 당분기말 현재 타인을 위하여 제공하고 있는 담보제공 및 채무보증 등의 내역은 다음과 같습니다.

구분	제공받는자	회사와의 관계	채권자	제공기간	단위	약정한도	주채무잔액	비고
담보제공	(주)동강홀딩스	최대주주	우리은행	2013.03.29 ~ 채무상환시까지	천원	6,000,000	3,581,000	기업운전 일반자금 대출
채무보증	(주)대유에스이	자회사	산업은행	2011.05.06 ~ 2025.06.15	천원	8,113,000	7,678,000	(분할전채무 포함)
			기업은행	2010.06.18~채무상환시까지	천원	600,000	-	기업일반 회전자금대출
	(주)대유네트웍스	자회사	기업은행	2012.10.12~채무상환시까지	천원	240,000	-	상업어음할인
			기업은행	본 채무 상환시까지	천US\$	1,200	369	유انس
			제일은행	본 채무 상환시까지	천US\$	1,200	529	구매자금
			제일은행	본 채무 상환시까지	천US\$	1,200	169	유انس
			우리은행	본 채무 상환시까지	천US\$	840	-	연지급수입
합 계					천원	14,953,000	11,259,000	
					천US\$	4,440	1,067	

17-6. 하자보증관련

회사는 자동차사업부의 매출과 관련하여 매출처에 일정기간 하자보증을 제공하고 있으며, 매입과 관련하여 하자보증을 받고 있습니다.

17-7. 당분기말 현재 당사는 당사와 특수관계에 있는 (주)동강홀딩스와 자동차시트사업 관련 지적재산권의 사용 및 경영 자문 등의 용역을 제공받는 컨설팅계약을 체결하고 있습니다.

17-8. 당분기말 현재 회사의 금융기관 차입약정내역은 다음과 같습니다.

금융기관	용도	단위	약정금액	미사용한도
신한은행	구매자금	천원	3,000,000	-
	상업어음할인	천원	20,000,000	18,795,357
	유산스	천US\$	1,000	531
	마이너스	천원	5,000,000	-
광주은행	시설자금	천원	4,100,000	1,258,200
	유산스	천US\$	3,000	2,780
우리은행	구매자금	천원	8,000,000	67
	유산스	천US\$	8,000	3,554
외환은행	일반자금대출	천원	3,280,000	-
	채권담보대출	천원	4,000,000	3,732,462
	무역어음대출	천원	1,720,000	-
농협중앙회	유산스	천US\$	10,000	7,149
	구매자금	천원	5,000,000	311,978
수출입은행	유산스	천US\$	15,000	2,172
합 계		천원	54,100,000	24,098,064
		천US\$	37,000	16,186

18. 외화환산 :

보고기간종료일 현재 당사의 화폐성 외화자산·부채에 대한 내역은 다음과 같습니다(단위:천US\$, 천원).

계정과목	외화종류	당 분기말		전기말	
		외화금액	원화환산액	외화금액	원화환산액
단기차입금	US\$	19,265	21,424,309	10,950	11,728,302

상기 외화자산·부채의 장부금액은 환율의 변동위험에 노출되어 있으며, 보고기간말 현재다른 모든 변수가 일정하고 외화에 대한 원화의 환율이 10%변동시 회사의 세전손익은 당분기에 2,142백만원(전기말 1,173백만원)이 변동합니다.

19. 영업부문공시 :

19-1. 회사의 사업별 부문에 대한 일반정보는 다음과 같습니다.

구 분	분류기준	주요재화 및 용역	주요고객	지역
자동차부품	생산제품에 의한 분류	자동차 부품 제조, 판매	현대·기아자동차 등	대한민국
임대	제공용역에 따른 분류	부동산 임대	외부고객	대한민국

합금	생산제품에 의한 분류	비철금속 및 비철금속합금소재와 가공품의 제조 및 판매	대유신소재	대한민국
----	-------------	-------------------------------	-------	------

19-2. 당분기말 현재의 회사사업별 부문의 재무현황은 다음과 같습니다(단위:천원).

구 분	자동차	임 대	합 금	합 계
자산총계	218,222,212	27,013,180	72,640,871	317,876,263
부채총계	141,013,647	16,088,253	77,215,891	234,317,791
매출액	59,941,099	793,081	42,361,814	103,095,995
세전이익	477,391	136,974	(2,519,395)	(1,905,030)

19-3. 회사의 매출액은 전액 대한민국에서 발생하고 있으며, 단일고객 중 매출액의 10%이상을 차지하는 고객 및 매출액은 다음과 같습니다(단위:천원).

10%이상 단일고객	매출금액 합 계
다이모스,대원산업,대유신소재	78,353,125

21. 사업결합 :

21-1. 구, (주)대유에이텍으로부터의 영업양수

당사는 2010년 3월 23일을 양수기일로 하여 당사의 특수관계회사인 (주)대유에이텍으로부터 자동차 부품 제조부문, 임대사업부문, 기타 관련 부대사업부문의 인적 및 물적설비와 관련되는 일체의 권리의무를 양수하였는 바, 그 내용은 다음과 같습니다.

(1) 승계한 자산 및 부채 (단위:천원)

구 분	금 액	
자 산		74,166,842
Ⅰ. 유동자산	37,035,115	
Ⅱ. 비유동자산	37,131,727	
부 채		75,612,549
Ⅰ. 유동부채	74,911,763	
Ⅱ. 비유동부채	700,786	
순자산		(1,445,707)

(2) 회사는 양수대가로 4,173백만원을 지급하였으며, 동 양수대가와 양수대상부문의 순자산공정가액 차액 5,619백만원을 영업권으로 계상하고 자동차사업부에 배분하였습니다.

20-2. (주)디더블유에프씨로부터의 영업양수

당사는 2010년 11월 1일을 양수기일로 하여 당사의 특수관계회사였던 (주)디더블유에프씨로부터 동

사의 광주공장 영업에 대한 일체의 권리와 의무를 양수하였는 바, 그내용은 다음과 같습니다.

(1) 승계한 자산 및 부채 (단위:천원)

구분	금액	
자 산		3,637,313
Ⅰ. 유동자산	2,868,650	
Ⅱ. 비유동자산	768,663	
부 채		5,536,864
Ⅰ. 유동부채	5,525,408	
Ⅱ. 비유동부채	11,456	
순자산		(1,899,551)

(2) 회사는 양수대가로 3,345백만원을 지급하였으며, 동 양수대가와 양수대상부문의 순자산공정가액 차액 5,245백만원을 영업권으로 계상하고 자동차사업부에 배분하였습니다.

21. 분할 :

21-1. 태양광사업부의 물적분할

회사는 전기 중 각 개별 사업 특성에 맞는 사업의 전문성 강화로 사업의 본원적 경쟁력을 확보하고, 시장의 변화에 능동적으로 대응하고자 태양광사업부문을 분할하여 신설회사인 주식회사 대유에스이를 물적분할의 형태로 설립하였습니다.

(1) 분할일정

구분	일 자
이사회결의일	2010년 11월 09일
분할계획서 승인을 위한 주주총회일	2010년 12월 27일
분할기준일	2010년 12월 28일

(2) 분할에 따라 신설회사로 이전한 주요 자산 및 부채

분할신설회사로 이전된 자산 및 부채의 가액은 분할회사의 2010년 12월 27일자 임시주주총회의 승인을 받은 분할계획서 상에 첨부된 승계대상 목록에 의하되, 분할기준일 전까지 분할로 이전되는 해당사업부문에서 발생한 자산·부채의 증감사항을 가감하였습니다. 당사는 배정받은 주식의 취득원가와 신설회사로 이전된 자산·부채의장부금액과의 차액을 유형자산처분이익 672,980천원과 유형자산처분손실 1,450,850천원으로 계상하였습니다.

22. 현금흐름표 :

당기와 전기의 현금유출입이 없는 주요거래는 다음과 같습니다(단위:천원).

구분	당분기	전분기
건설중인자산의 본계정대체	2,732,811	414,200

23. 비용의 성격별 분류 :

매출원가와 판관비에 포함된 비용의 성격별분류내역은 다음과 같습니다(단위:천원).

성격별 분류	당분기	전분기
원재료 및 상품의 매입	88,736,074	96,491,312
재고자산의 변동	(1,519,010)	633,809
종업원급여비용	5,895,370	5,748,277
수도광열비용	2,929,507	3,140,811
유무형자산상각비	1,170,999	975,503
세금과공과	151,183	139,210
외주용역비용	4,681,506	3,538,542
기타비용	1,101,699	610,455
합 계	103,147,328	111,277,919

24. 금융상품의 범주분류 :

24-1. 당사의 금융자산의 범주별 분류내역은 다음과 같습니다(단위:천원).

<당 분기말>

계정과목	당기손익항목	매도가능항목	만기보유	대여금 및 수취채권	합계
현금및현금성자산	-	-	-	34,346,729	34,346,729
단기예치금	-	-	-	3,000	3,000
매출채권	-	-	-	74,744,910	74,744,910
기타수취채권	-	-	-	1,301,369	1,301,369
장기예치금	-	-	-	1,780,121	1,780,121
장기수취채권	-	-	-	110,588	110,588
매도가능증권	-	13,366,346	-	-	13,366,346
합 계	-	13,366,346	-	112,286,717	125,653,064

<전기말>

계정과목	당기손익항목	매도가능항목	만기보유	대여금 및 수취채권	합계
현금및현금성자산	-	-	-	28,487,224	28,487,224
단기예치금	-	-	-	3,000	3,000
매출채권	-	-	-	51,271,938	51,271,938
기타수취채권	-	-	-	10,332,428	10,332,428
장기예치금	-	-	-	1,821,621	1,821,621

장기수취채권	-	-	-	71,938	71,938
매도가능증권	-	13,970,125	-	-	13,970,125
합 계	-	13,970,125	-	91,988,149	105,958,274

24-2. 당사의 금융부채의 범주별 분류내역은 다음과 같습니다(단위:천원).

<당 분기말>

계정과목	당기손익항목	상각후원가	금융부채아님	합 계
매입채무	-	101,988,488	-	101,988,488
단기차입금	-	74,836,126	-	74,836,126
기타지급채무	-	9,740,542	-	9,740,542
기타유동부채	-	-	2,291,648	2,291,648
유동성장기부채	-	15,989,700	-	15,989,700
장기차입금	-	17,651,767	-	17,651,767
회사채	-	-	-	-
기타비유동부채	-	1,834,000	-	1,834,000
합 계	-	229,040,623	2,291,648	231,332,271

<전기말>

계정과목	당기손익항목	상각후원가	금융부채아님	합 계
매입채무	-	77,913,163	-	77,913,163
단기차입금	-	66,452,181	-	66,452,181
기타지급채무	-	4,883,779	-	4,883,779
기타유동부채	-	-	2,820,229	2,820,229
유동성장기부채	-	16,986,267	-	16,986,267
장기차입금	-	15,589,767	-	15,589,767
회사채	-	-	-	-
기타비유동부채	-	1,134,000	-	1,134,000
합 계	-	182,959,157	2,820,229	185,779,386

24-3. 범주별 금융상품의 순손익은 다음과 같습니다(단위:천원).

<당분기>

계정과목	매도가능 금융자산	대여금 및 수취채권	상각후원가로 측정하는 부채	합 계
대손상각비	-	-	-	-
대손충당금환입	-	24,987	-	24,987
기타의대손상각비	-	-	-	-
투자자산처분손실	-	-	-	-
이자수익	-	127,292	-	127,292

배당금수익	1	-	-	1
외환차익	-	-	20,535	20,535
외화환산이익	-	-	-	-
이자비용	-	-	(1,168,657)	(1,168,657)
사채상환손실	-	-	-	-
외환차손	-	-	(112,124)	(112,124)
외화환산손실	-	-	(604,190)	(604,190)
순손익	1	152,279	(1,864,437)	(1,712,156)

<전분기>

계정과목	매도가능 금융자산	대여금 및 수취채권	상각후원가로 측정하는 부채	합 계
대손충당금환입	-	62,893	-	62,893
이자수익	-	65,706	-	65,706
외환차익	-	-	492,703	492,703
이자비용	-	-	(1,463,813)	(1,463,813)
외환차손	-	-	(5,535)	(5,535)
외화환산손실	-	-	(38,381)	(38,381)
순손익	-	128,598	(1,015,026)	(886,428)

24-4. 당분기말 현재 공정가치로 측정된 금융상품 내역은 다음과 같습니다(단위:천원).

과목명	수준1	수준2	수준3	합계	장부금액
매도가능증권	9,949,860	-	3,416,486	13,366,346	13,366,346

공정가치 측정의 투입변수 특징에 따른 공정가치 서열체계는 다음과 같습니다.

- 수준 1 : 동일한 자산이나 부채에 대한 시장 공시가격
- 수준 2 : 시장에서 관측가능한 투입변수를 활용한 공정가치
(단, Level 1에 포함된 공시가격은 제외)
- 수준 3 : 관측가능하지 않은 투입변수를 활용한 공정가치

활성시장에서 거래되는 금융상품의 공정가치는 보고기간 말 현재 고시되는 시장가격에 기초하여 산정됩니다. 거래소, 판매자, 중개인, 산업집단, 평가기관 또는 감독기관을 통해 공시가격이 용이하게 그리고 정기적으로 이용가능하고, 그러한 가격이 독립된 당사자 사이에서 정기적으로 발생한 실제 시장거래를 나타낸다면, 이를 활성시장으로 간주합니다. 회사가 보유하고 있는 금융자산의 공시되는 시장가격은 매입호가입니다. 이러한 상품들은 수준1에 포함됩니다. 수준1에 포함된 상품들은 대부분 단기매매 또는 매도가능으로 분류된 KOSPI주가지수, KOSDAQ 주가지수에 속한 상장된 지분상품으로 구성됩니다.

활성시장에서 거래되지 아니하는 금융상품(예: 장외파생상품)의 공정가치는 평가기법을 사용하여 결정하고 있습니다. 이러한 평가기법은 가능한 한 관측가능한 시장정보를 최대한 사용하고 기업특유정

보를 최소한으로 사용합니다. 이때, 해당 상품의 공정가치 측정에 요구되는 모든 유의적인 투입변수가 관측가능하다면 해당 상품은 수준2에 포함됩니다.

만약 하나 이상의 유의적인 투입변수가 관측가능한 시장정보에 기초한 것이 아니라면 해당 상품은 수준3에 포함됩니다.

금융상품의 공정가치를 측정하는 데에 사용되는 평가기법에는 다음이 포함됩니다.

- 유사한 상품의 공시시장가격 또는 딜러가격
- 이자율스왑의 공정가치는 관측가능한 수익률곡선에 따른 미래 추정 현금흐름의 현재가치로 계산
- 선물환의 공정가치는 보고기간 말 현재의 선도환율을 사용하여 해당 금액을 현재가치로 할인하여 측정
- 나머지 금융상품에 대해서는 현금흐름의 할인기법 등의 기타 기법 사용

위와 같은 공정가치 추정금액은 일부 선물환 거래를 제외하고는 모두 수준 2에 포함됩니다.

25. 금융위험관리 :

25-1. 재무위험요소

회사는 여러 활동으로 인하여 시장위험, 신용위험 및 유동성 위험과 같은 다양한 금융위험에 노출되어 있습니다. 회사의 전반적인 위험관리프로그램은 금융시장의 예측불가능성에 초점을 맞추고 있으며 재무성과에 잠재적으로 불리할 수 있는 효과를 최소화하는데 중점을 두고 있습니다. 이러한 위험 관리는 이사회에서 승인한 정책에 따라 재경팀에 의해 이루어지고 있으며, 회사의 재경팀은 회사의 타부서들과 긴밀한 협조하에 재무위험을 식별하고 있습니다.

25-2. 신용위험관리

신용위험이란 고객이나 거래상대방이 금융상품에 대한 계약상의 의무를 이행하지 않아 당사가 재무 손실을 입을 위험을 의미합니다. 주로 거래처에 대한 매출채권 및 기타채권과 투자자산에서 발생하며, 동자산의 장부금액은 신용위험에 노출된 최대한도입니다.

25-3. 유동성위험관리

유동성위험이란 당사가 금융부채에 관련된 의무를 충족하는 데 어려움을 겪게 될 위험을 의미합니다. 회사의 유동성 관리방법은 재무적으로 어려운 상황에서도 받아들일 수 없는 손실이 발생하거나, 회사의 신용도에 손상을 입힐 위험 없이, 만기일에 부채를 상환할 수 있는 충분한 유동성을 유지하도록 하는 것입니다.

회사의 영업활동 및 차입금 또는 자본 조달로부터의 현금흐름은 회사의 정상적인 영업활동 및 투자활동 등에 필요한 현금 소요량을 충족하여 왔습니다. 회사가 자금을 영업활동을통해서 창출하지 못하는 상황에 처하는 경우에는 외부차입 및 사채 발행 등을 통한 자금조달을 할 수 있습니다. 회사는 일시적으로 발생할 수 있는 유동성위험을 관리하기 위하여, 금융기관과 한도대출약정을 체결하고 있습니다. (주석 20참조).

한편, 보고기간 종료일 현재 유동성위험 분석내역은 다음과 같습니다(단위:천원).

<당 분기말>

계정과목	장부금액	계약상현금흐름	1년이내	1~5년
매입채무 및 기타채무	113,563,031	111,030,150	109,196,150	1,834,000
장단기차입금	115,477,593	115,477,593	97,825,826	17,651,767
합 계	229,040,623	226,507,743	207,021,976	19,485,767

<전기말>

계정과목	장부금액	계약상현금흐름	1년이내	1~5년
매입채무 및 기타채무	83,930,943	83,930,942	82,796,942	1,134,000
장단기차입금(*)	99,028,214	104,035,952	86,601,251	17,434,701
합 계	182,959,157	187,966,894	169,398,193	18,568,701

(*) 장단기차입금의 계약상현금흐름에는 이자금액이 포함되어 있습니다.

25-4. 환위험관리

회사는 원자재의 수입함에 따라 외화 지출이 발생하고 있습니다. 이로 인해 환율변동위험에 노출되는 환포지션의 주요 통화로는 USD가 해당합니다. 회사는 경상적인 거래와 관련이 없는 외환거래를 금지하고 있으며, 환율의 변동 등 환위험을 주기적으로 모니터링, 평가 및 관리하고 있습니다.

25-5. 자본위험관리

회사의 경영진은 계속기업으로서 주주 및 채권자 그리고 기타 이해당사자들에게 신뢰를 유지하고, 향후 사업의 발전을 지탱하기 위한 적정자본구조를 유지하는 것을 목표로 회사의 자본을 관리하고 있습니다. 회사의 경영진은 자본구조를 주기적으로 검토하고 있으며, 장단기 자금차입, 회사채발행 및 유상증자 등을 통하여 최적의 자본구조를 유지하고 있습니다. 당사의 자본구조는 차입금에서 현금및현금성자산 등을 차감한 순부채와 자본으로 구성되어 있으며, 당사의 전반적인 자본위험관리정책은 전기와 동일합니다.

한편, 보고기간말 현재 당사가 자본으로 관리하고 있는 항목의 내역은 다음과 같습니다.

(단위:천원).

구 분	당 분기말	전기말
총 차 입 금(회사채포함)	115,477,593	99,028,214
차감: 현금및현금성자산(예치금포함)	(36,129,850)	(30,311,845)
순 차 입 금	79,347,743	68,716,369
자 본 총 계	83,558,472	88,467,330
총자본차입금비율	94.96%	77.67%

5. 대손충당금 설정현황(연결기준)

(1) 최근 3사업연도의 계정과목별 대손충당금 설정내역

(단위 : 백만원)				
구분	계정과목	재권 총액	대손충당금	대손충당금 설정률
제59기 1분기	매출채권	86,366	1,138	1.32%
	단기대여금	3,154	1,374	43.57%
	미수금	5,547	1,554	28.01%
	합 계	95,067	4,091	4.28%
제58기	매출채권	63,394	1,138	1.80%
	단기대여금	9,032	1,399	15.49%
	미수금	8,852	1,554	17.56%
	합 계	81,278	4,091	5.03%
제57기	매출채권	79,999	1,071	1.34%
	단기대여금	2,674	1,783	66.64%
	미수금	2,647	1,482	55.99%
	합 계	85,320	4,336	5.08%
제56기	매출채권	52,040	1,435	2.76%
	단기대여금	1,988	1,983	99.80%
	미수금	4,457	1,321	29.64%
	합 계	58,485	4,739	8.10%

(2) 최근 3사업연도의 대손충당금 변동현황

(단위 : 백만원)				
구 분	제59기 1분기	제58기	제57기	제56기
1. 기초 대손충당금 잔액합계	(4,091)	(4,336)	(4,739)	(2,386)
2. 대손상각비	-	(147)	(204)	(2,092)
3. 제각	-	-	346	266
4. 환입	25	388	261	395
5. 기타증감	-	4	-	(922)
6. 기말 대손충당금 잔액합계	(4,066)	(4,091)	(4,336)	(4,739)

(3) 매출채권관련 대손충당금 설정방침

당사는 채무자의 경제적 어려움 등 개별적인 손상사건이 파악된 채권에 대해 개별분석을 통해 회수가능가액을 산정하고 산정된 회수가능가액과 장부금액의 차액을 대손충당금으로 인식하고 있습니다. 또한, 손상사건이 개별적으로 파악되지 않은 채권 중연체되지 않은 채권은 정상채권으로 간주하여 별도의 대손충당금을 설정하지 않습니다.

6. 재고자산의 보유 및 실사내역(연결기준)

(1) 최근 3사업연도의 재고자산의 사업부문별 보유현황

(단위 : 백만원)					
회사명	사업부문	계정과목	제59기 1분기	제58기	제57기
대유에이텍	자동차사업부	제 품	641	138	260
		상 품	-	-	-
		원 재 료	932	490	630
		기 타	-	6	-
		소 계	1,573	634	890
	합금사업부	제 품	1,532	730	731
		상 품	-	146	270
		원 재 료	872	927	1,590
		기 타	516	737	1,637
		소 계	2,920	2,540	4,228
대유SE	태양광사업부	제 품	145	875	1,571
		상 품	1,287	1,372	-
		원 재 료	300	408	912
		기 타	173	174	193
		소 계	1,905	2,829	2,676
스마트홀딩스	레저사업부	제 품	-	-	-

		상 품	-	-	-
		원 재 료	-	-	144
		기 타	97	97	-
		소 계	97	97	144
대유중공업	건설사업부	제 품	86	71	61
		상 품	-	-	-
		원 재 료	122	118	76
		기 타	104	14	14
		소 계	312	203	151
대유네트웍스	IT사업부	제 품	404	524	805
		상 품	370	427	665
		원 재 료	262	284	136
		기 타	55	17	-
		소 계	1,091	1,252	1,607
합 계		제 품	2,808	2,338	3,428
		상 품	1,657	1,945	935
		원 재 료	2,488	2,227	3,488
		기 타	945	1,045	1,845
		합 계	7,898	7,555	9,696
총자산대비 재고자산 구성비율(%) [재고자산÷기말자산총계×100]			1.85%	1.96%	2.67%
재고자산회전율(회수) [연환산 매출원가÷{(기초재고+기말재고)÷2}]			45.9회	53.7회	57.2 회

(2) 재고자산의 실사내역 등

당사는 내부적인 정책에 의해 매월 재고실사를 하고 있으며, 분기말 현재의 재고자산수량은 기말 장부상 재고자산 수량과 일치하는 것으로 확인하였으며, 1분기말 현재 장기체화재고는 없습니다. 또한, 분기 재고실사시 외부감사인 등은 실사에 참여하고 있지 않습니다.

XII. 부속명세서

- 해당사항 없습니다.

【 전문가의 확인 】

1. 전문가의 확인

- 해당사항 없습니다.

2. 전문가와의 이해관계

- 해당사항 없습니다.